



PLANTA DE SITUAÇÃO/ORIENTAÇÃO
S/ ESCALA

PLNATA DE PASAGISMO / LOCAÇÃO
ESCALA: 1/250

RIO AMAZONAS

LEGENDA DE AMBIENTES	
01	QUADRA POLIESPORTIVA
02	PLAYGROUND
03	BANHEIRO
04	BANHEIRO REVITALIZADO
05	AVAP
06	DEPÓSITO-AVAP
07	PALCO
08	DECK DE MADEIRA
09	TRAFICHE
10	POSTO POLICIAL
11	MIRANTE
12	QUIOSQUE REVITALIZADO
13	ACADEMIA AO AR LIVRE
14	PAF - ADMINISTRAÇÃO

LEGENDA DE VEGETAÇÃO		
TIPO	NOME VULGAR	NOME CIENTIFICO
1	ANINGAÇA	MOKTRICHARDA LINIFERA
2	QUAREMEIRA	TIBOUCHINA GRANULOSA
3	PALM-FAVA	SENA MACRANTHERA
4	ALFENEIRO	LIGUSTRUM LUCIDUM
5	OTI	LICANIA TOMENTOSA
6	ZÁMBIA FURFURACEA	CARDODIUM PALM
7	MINI-CALAMBO-DO-JAPÃO	ACORUS GRAMMINEUS

UNIFAP	UNIVERSIDADE FEDERAL DO PARANÁ	DEPARTAMENTO DE CIÊNCIAS TECNOLÓGICAS E EXATAS	INSTITUTO DE ARQUITETURA E URBANISMO	UNIFAP
ALUNO DE GRADUAÇÃO EM ARQUITETURA E URBANISMO				
NOME DO ALUNO: []				
NOME DO TÍTULO: []				
NOME DO TUTOR: []				
NOME DO COORDENADOR DO TRABALHO: []				
NOME DO ORIENTADOR: []				
NOME DO COORDENADOR DO PROJETO: []				
NOME DO COORDENADOR DO TRABALHO: []				
2017	01/34	ARQ		

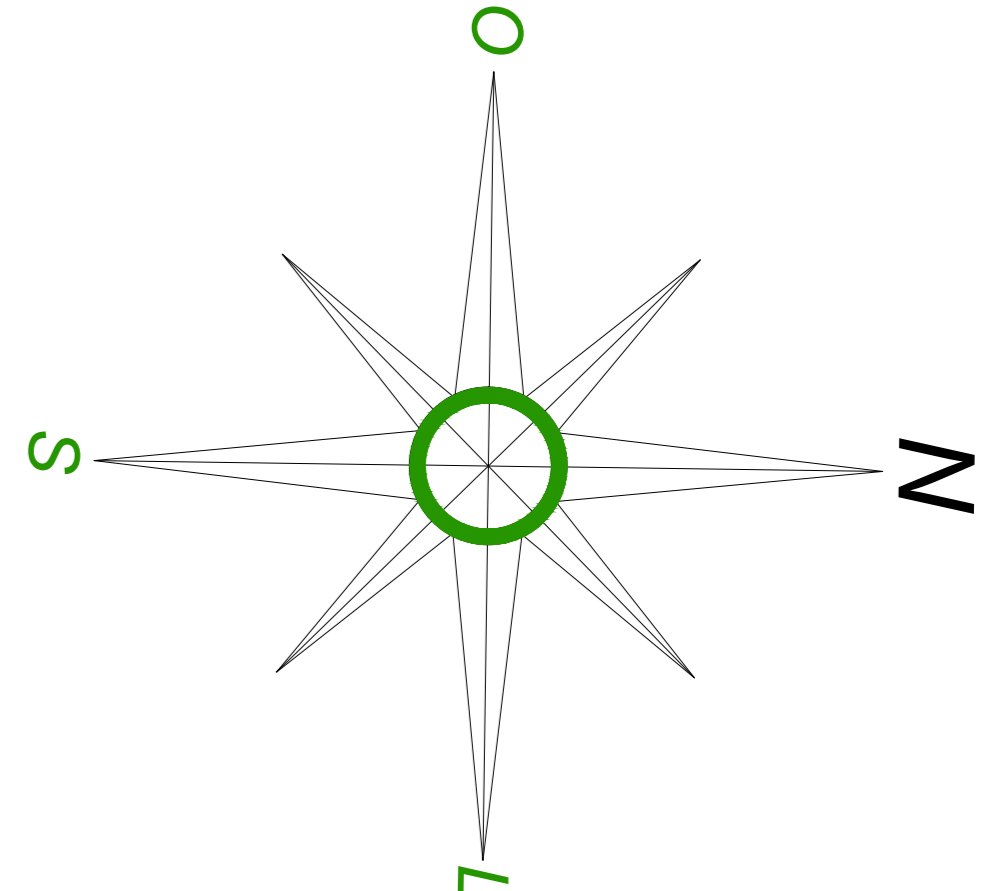


PLANTA GERAL

ESCALA: 1/300

VISTA 01

RIO AMAZONAS



	UNIFAP	UNIVERSIDADE FEDERAL DO PARANÁ	UNIFAP
	UNIVERSIDADE FEDERAL DO PARANÁ	UNIFAP	UNIFAP
INSTITUTO DE ARQUITETURA E URBANISMO - IAU			
INSTITUTO DE ARQUITETURA E URBANISMO - IAU			
INSTITUTO DE ARQUITETURA E URBANISMO - IAU			
INSTITUTO DE ARQUITETURA E URBANISMO - IAU			
2017	02/34	ARQ	




CORTE GERAL 1
ESCALA: 1/100

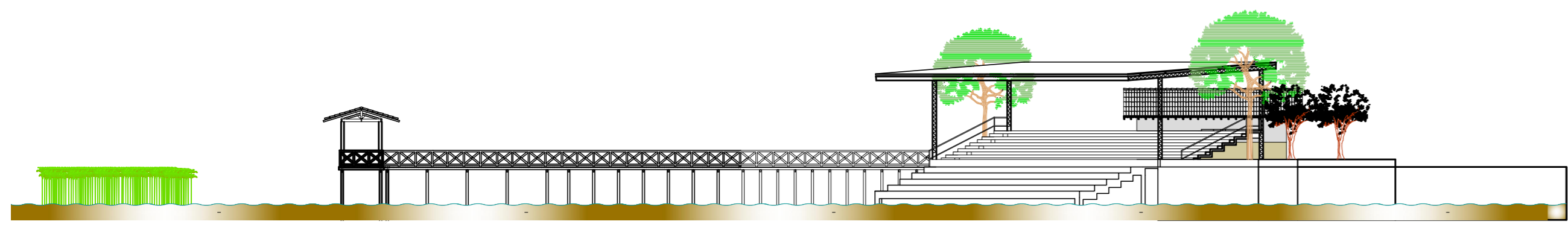


CORTE GERAL 2
ESCALA: 1/100


2017	0304	ARQ
------	------	-----



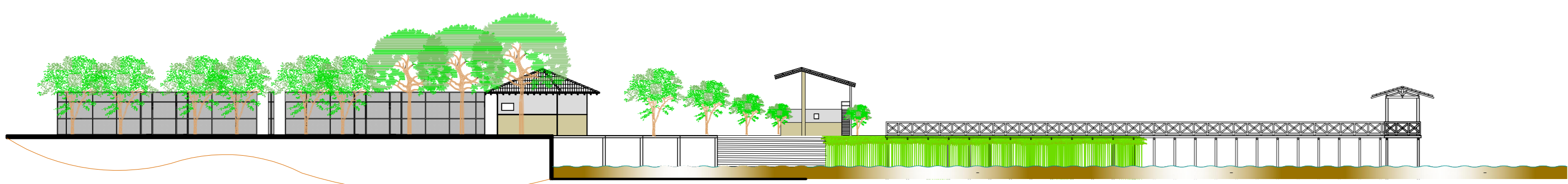
VISTA GERAL 1 ESCALA: 1/100



VISTA GERAL 2 ESCALA: 1/100

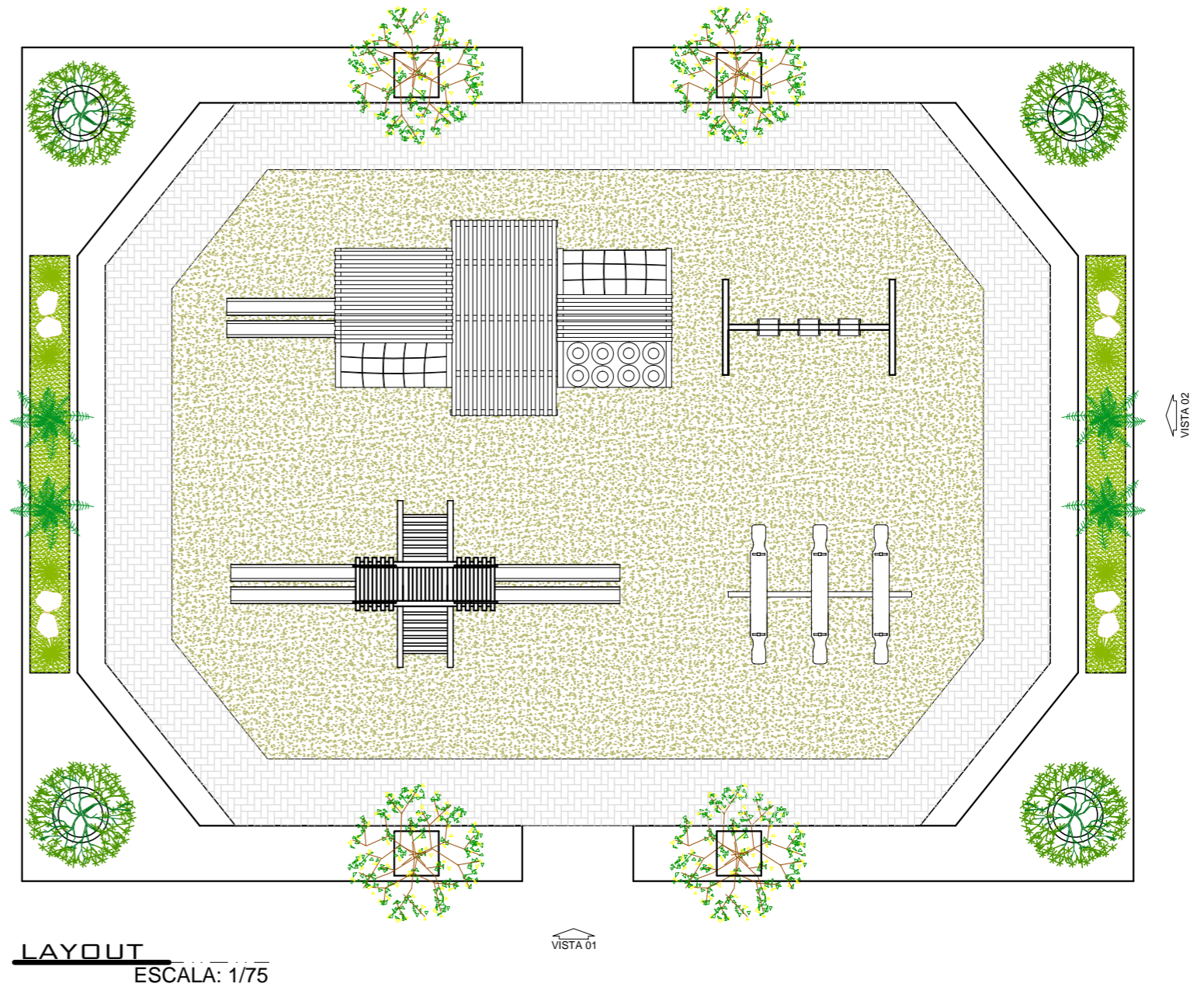
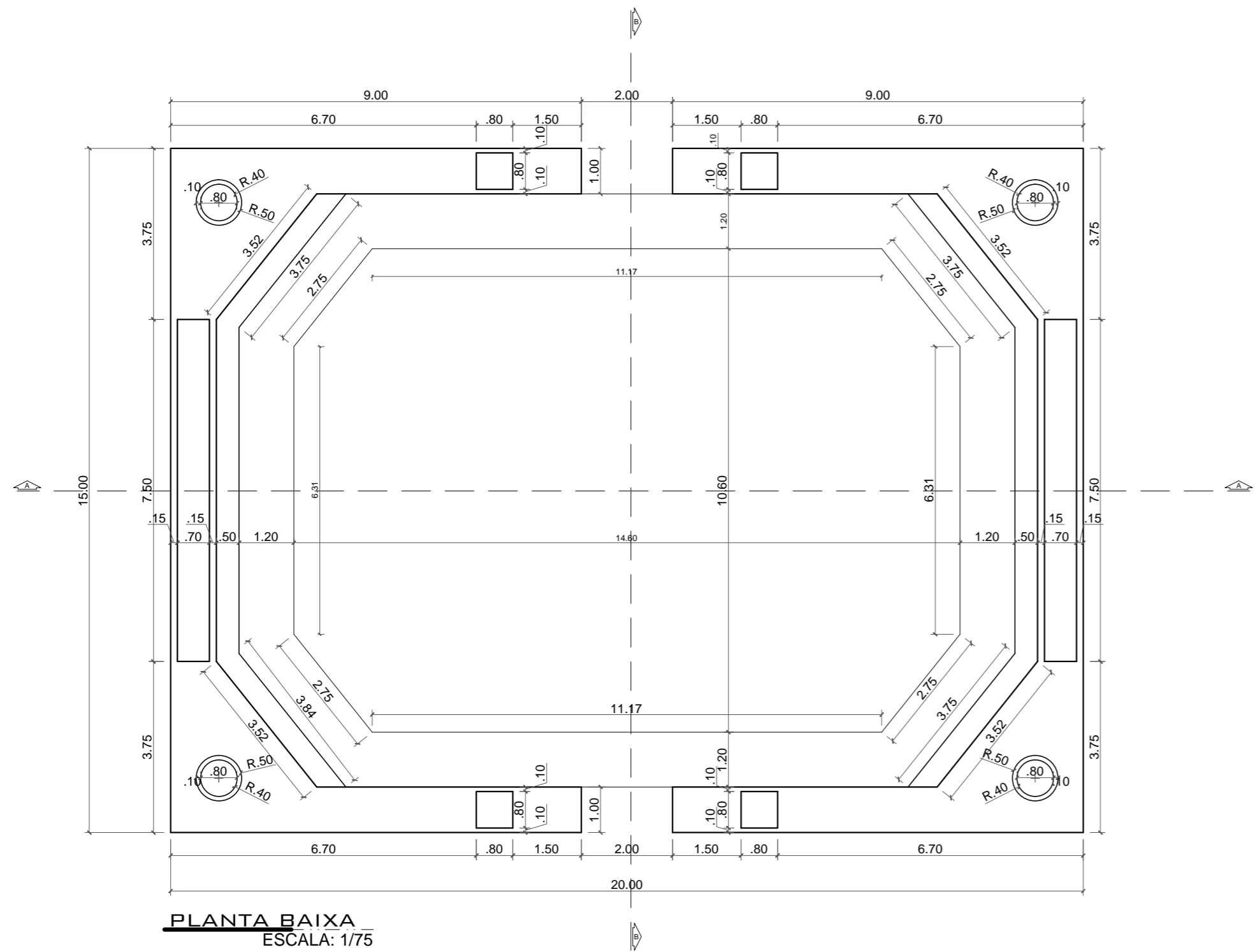



VISTA GERAL 3 ESCALA: 1/100

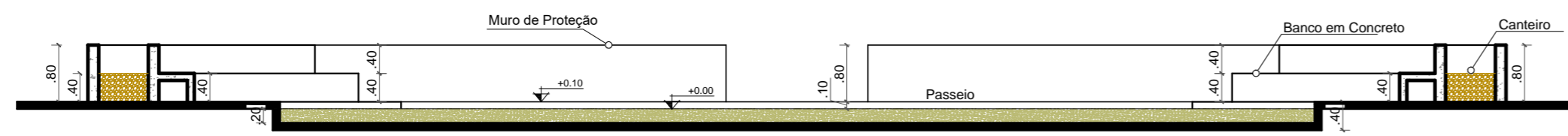


VISTA GERAL 4 ESCALA: 1/100

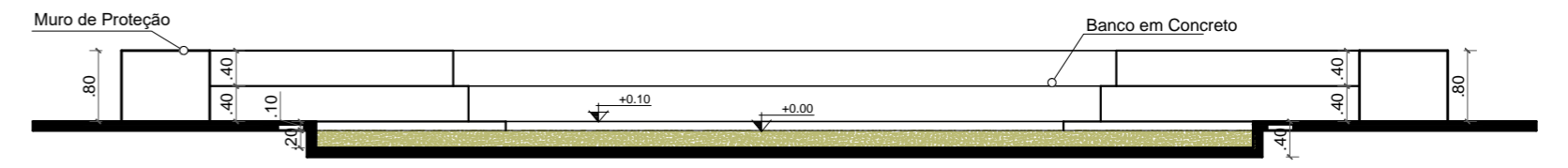
PROJETO	ARQUITETO	PROFESSOR	PROFESSOR
2017	04/04	ARQ	



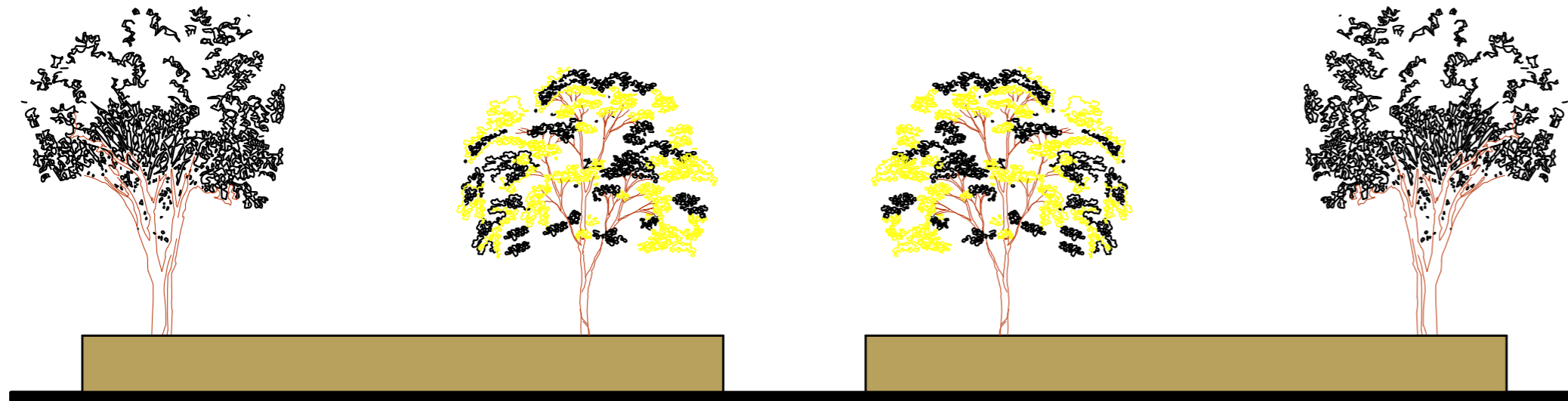
	UNIVERSIDADE FEDERAL DO AMAPÁ	DEPARTAMENTO DE CIÊNCIAS TECNOLÓGICAS E EXATAS		
	UNIFAP	CURSO: ARQUITETURA E URBANISMO	LOCAL: MACAPÁ/AP	
	DISCIPLINA: TRABALHO CONCLUSIVO DE CURSO - TCC II			
	TÍTULO: REVITALIZAÇÃO E NOVAS FUNCIONALIDADES AO PARQUE DO JANDIÁ			
	CONTEÚDO: PLAYGROUND- PLANTA BAIXA E LAYOUT			
	DISCENTES / DESENHO: LUCAS CÉSAR PACHECO ROCHA			
	DOCENTE: FELIPE MOREIRA			
ANO 2017	ÁREA DE CONSTRUÇÃO:	3.007,22 M ²	FOLHA 05/34	TIPO ARQ
	ÁREA DE INTERVENÇÃO:	10.377,83 M ²		
	ÁREA DO AMBIENTE:	300,51 M ²	ESCALA: INDICADA	



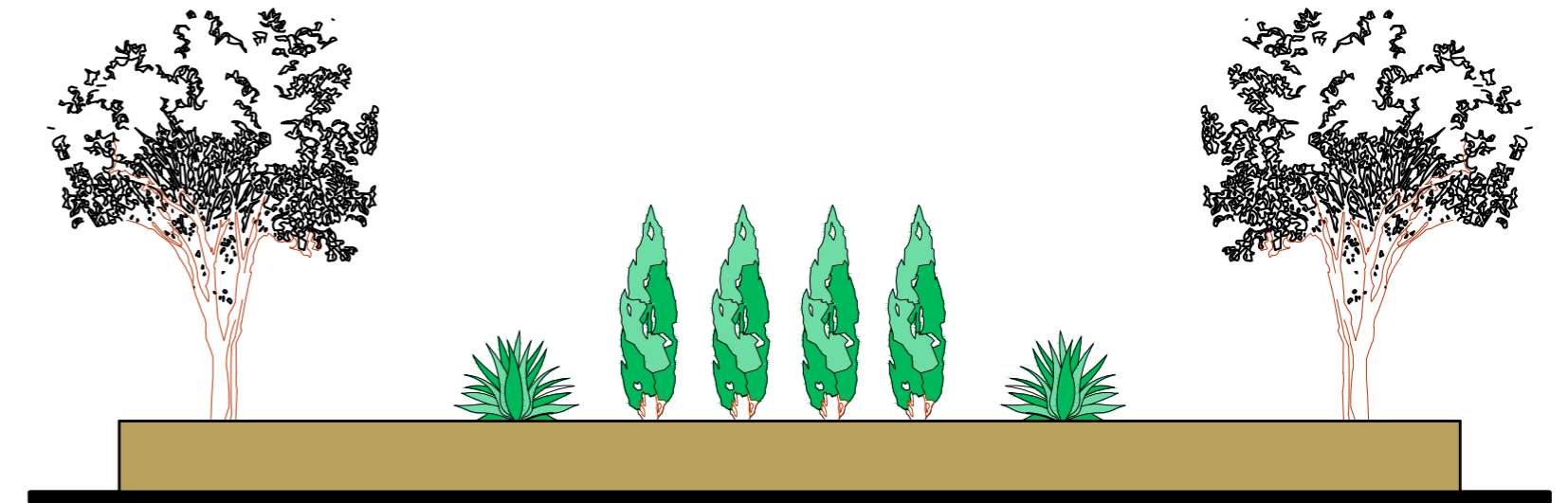
CORTE A
ESCALA: 1/75




CORTE B
ESCALA: 1/75

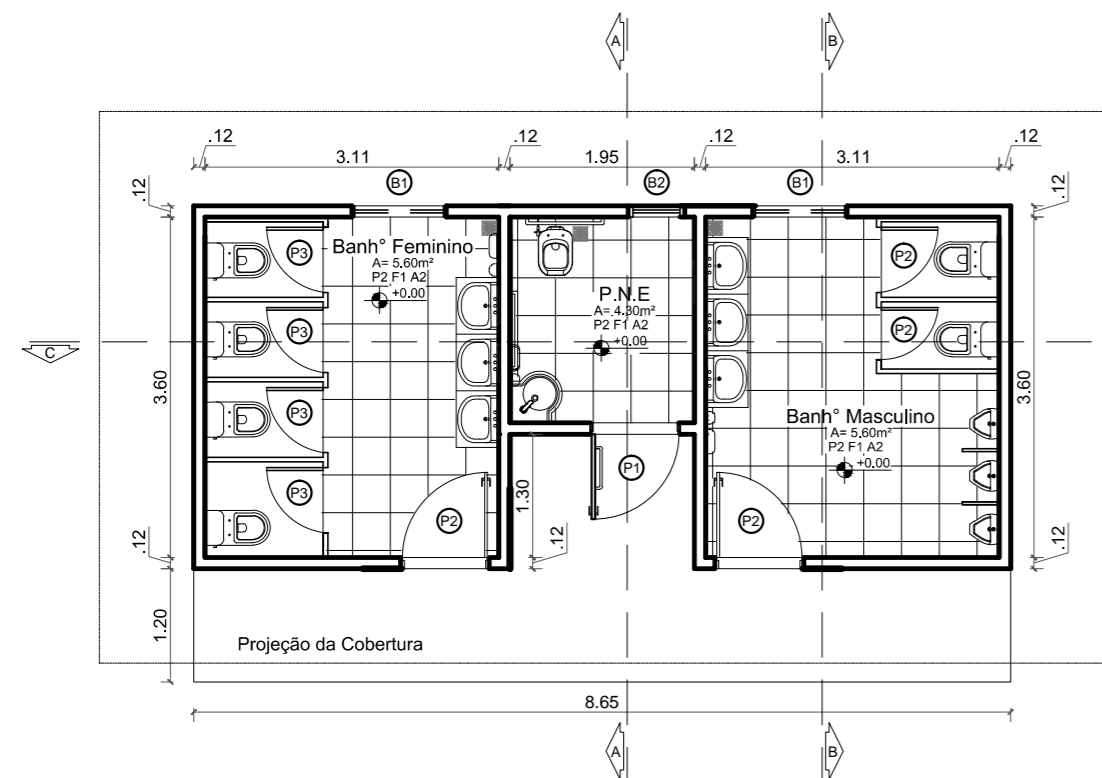


VISTA 1
ESCALA: 1/75

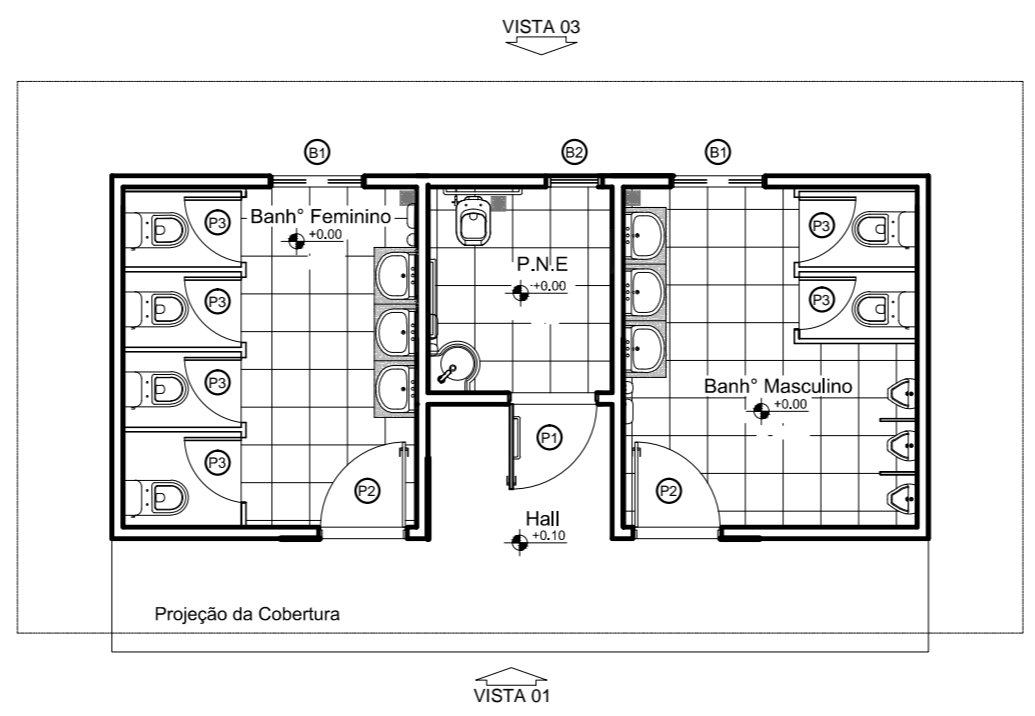


VISTA 2
ESCALA: 1/75

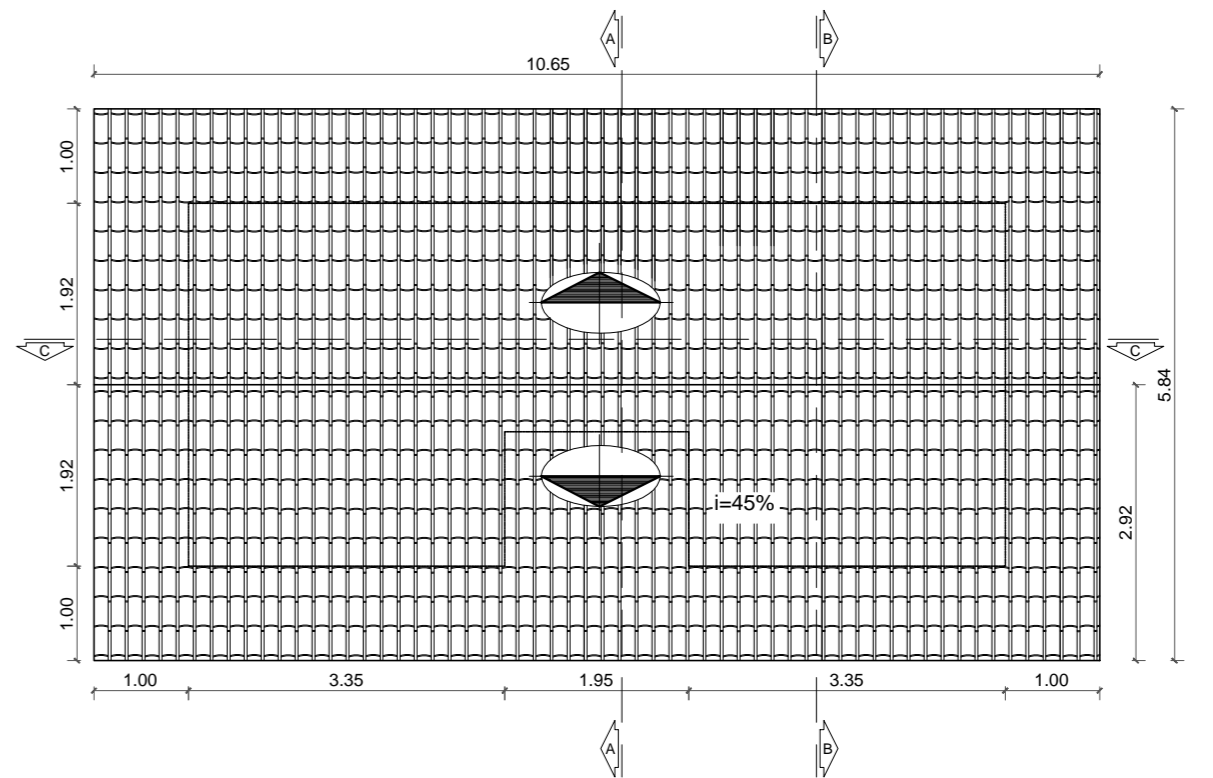
	UNIVERSIDADE FEDERAL DO AMAPÁ	DEPARTAMENTO DE CIÊNCIAS TECNOLÓGICAS E EXATAS	
	UNIFAP	CURSO: ARQUITETURA E URBANISMO	LOCAL: MACAPÁ/AP
DISCIPLINA: TRABALHO CONCLUSIVO DE CURSO - TCC II			
TÍTULO: REVITALIZAÇÃO E NOVAS FUNCIONALIDADES AO PARQUE DO JANDIÁ			
CONTEÚDO: PLAYGROUND - CORTE A E CORTE B, VISTA 01 E 02			
DISCENTES / DESENHO: LUCAS CÉSAR PACHECO ROCHA			
DOCENTE: FELIPE MOREIRA			
ANO 2017	ÁREA DE CONSTRUÇÃO:	3.007,22 M²	ESCALA: INDICADA
	ÁREA DE INTERVENÇÃO	10.377,83 M²	
	ÁREA DO AMBIENTE:	300,51 M²	
		FOLHA 06/34	TIPO ARQ



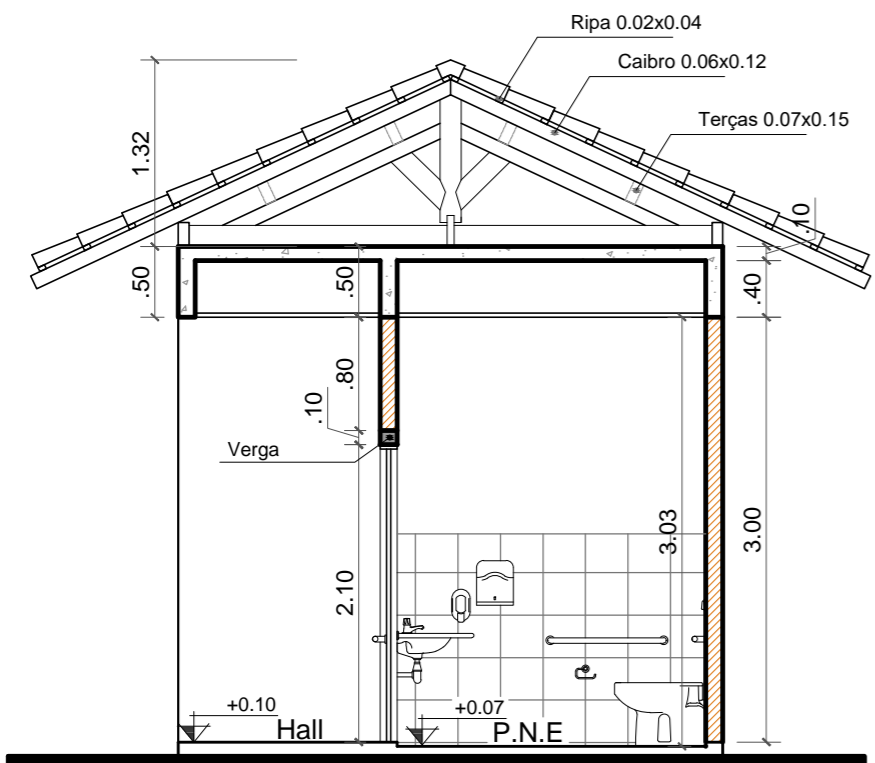
PLANTA BAIXA
ESCALA: 1/75



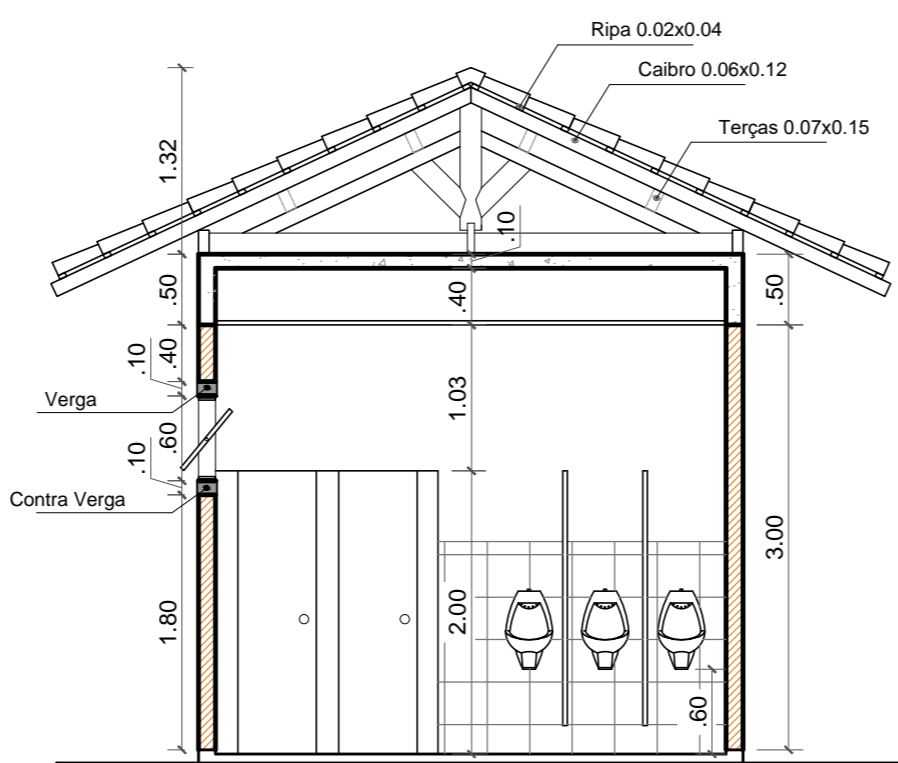
LAYOUT
ESCALA: 1/75



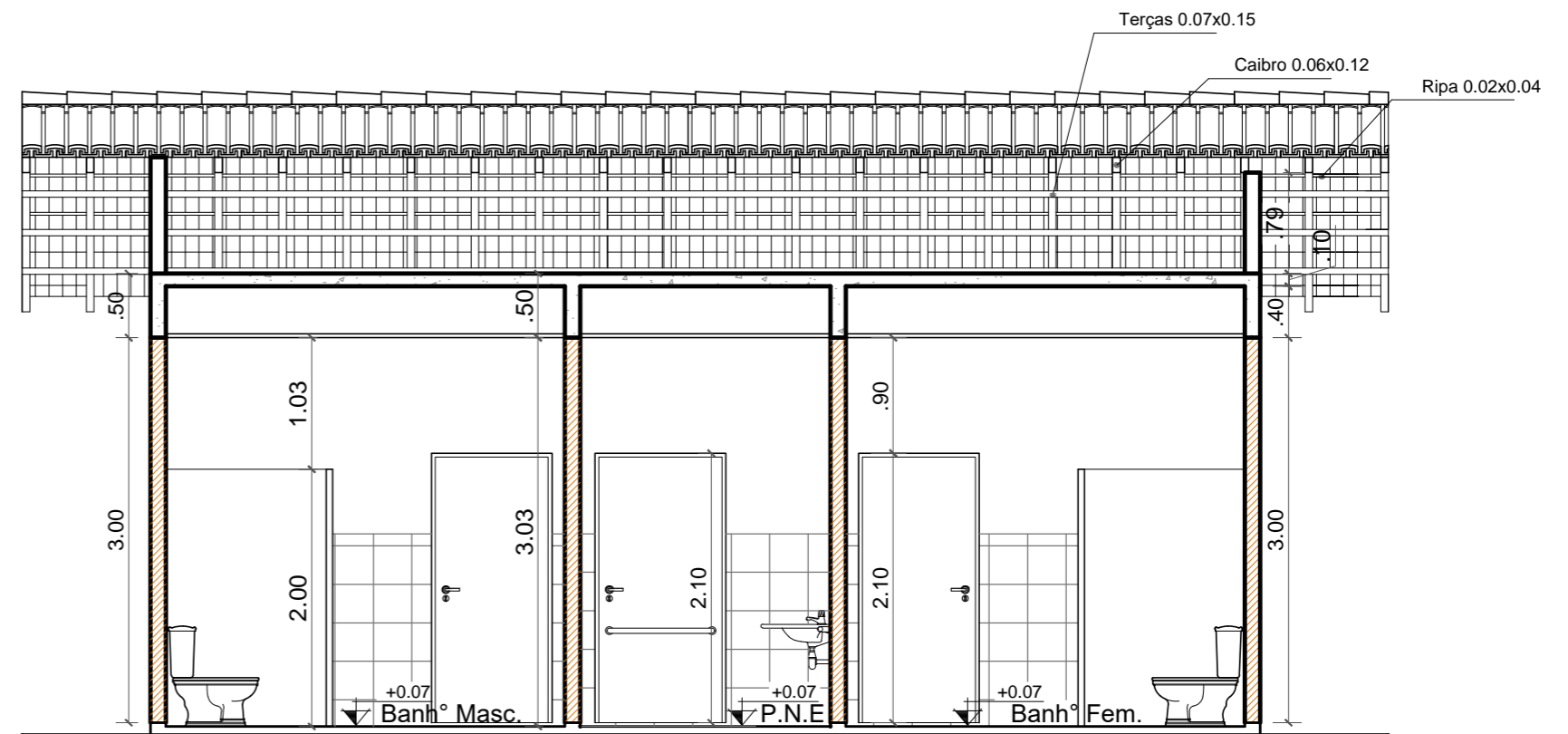
PLANTA DE COBERTURA
ESCALA: 1/75



CORTE A
ESCALA: 1/50



CORTE B
ESCALA: 1/50




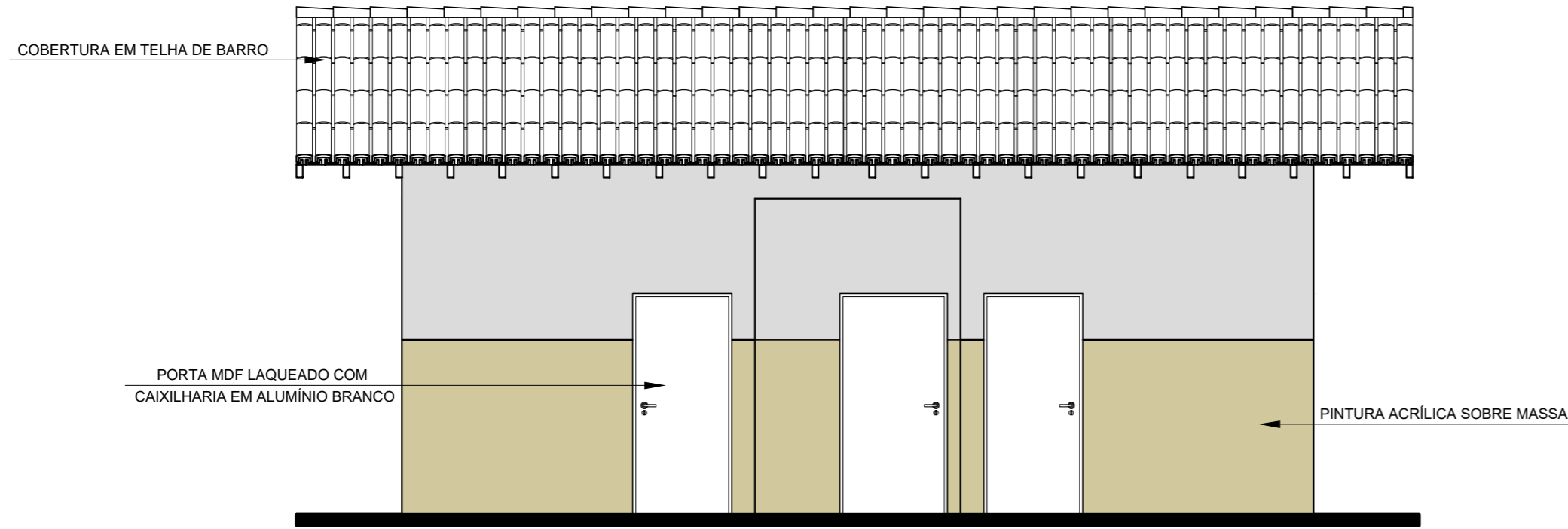
CORTE B
ESCALA: 1/50

ESPECIFICAÇÃO	PISOS	
	REF.	
	P1	- PORCELANATO (60x60) Cm
	P2	- PORCELANATO ANTIDERRAPANTE (60x60) Cm
	REF.	
FORRO		
REF.		
F1	- GESSO ACARTONADO	
REF.		
PAREDES		
REF.		
A1	- PINTURA ACRÍLICA SOBRE MASSA	
A2	- REVESTIMENTO CERÂMICO	

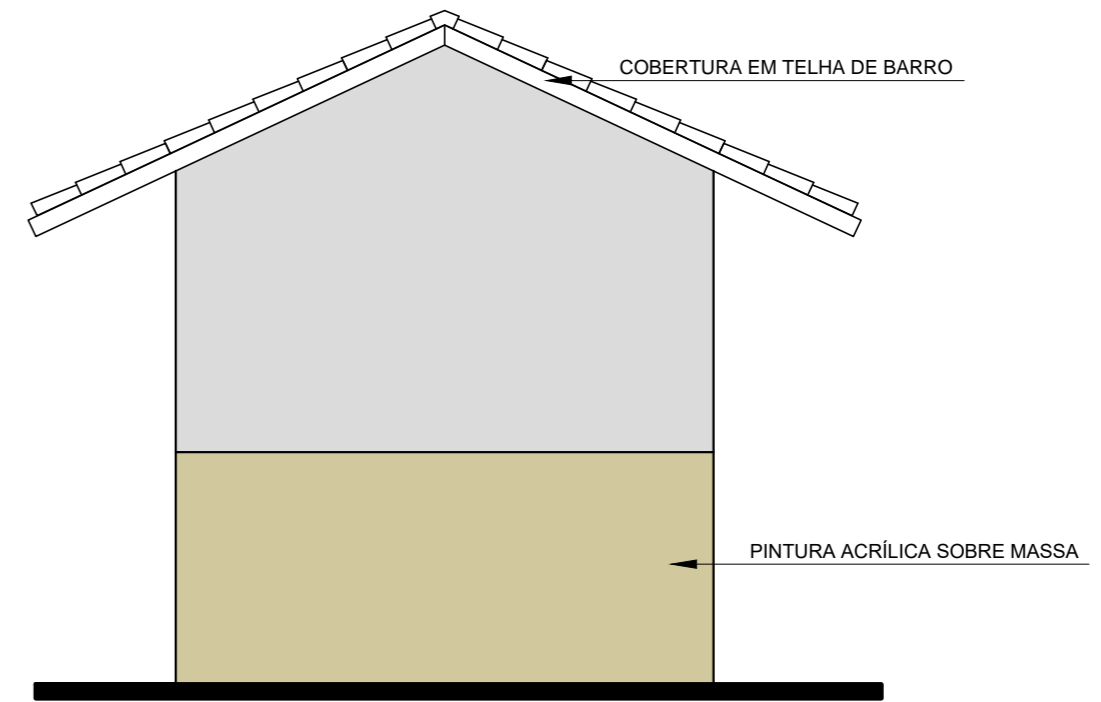
REF.	LARG.	ALT.	PEIT.	QTD.	ÁREA	MATERIAL
JANELAS:						
BALANCINS / ELEMENTOS VAZADOS:						
B1	1.00	0.60	1.90	02	1.20 m ²	VIDRO LAMINADO 8mm COM CAIXILHARIA EM ALUMÍNIO BRANCO
B2	0.60	0.60	1.90	01	0.36 m ²	

REF.	LARG.	ALT.	QTD.	ÁREA	MATERIAL
PORTAS:					
P1	01.00	2.10	01	2.10 m ²	MDF LAQUEADO BRANCO
P2	0.90	2.10	02	3.78 m ²	
P3	0.70	2.10	06	8.82 m ²	

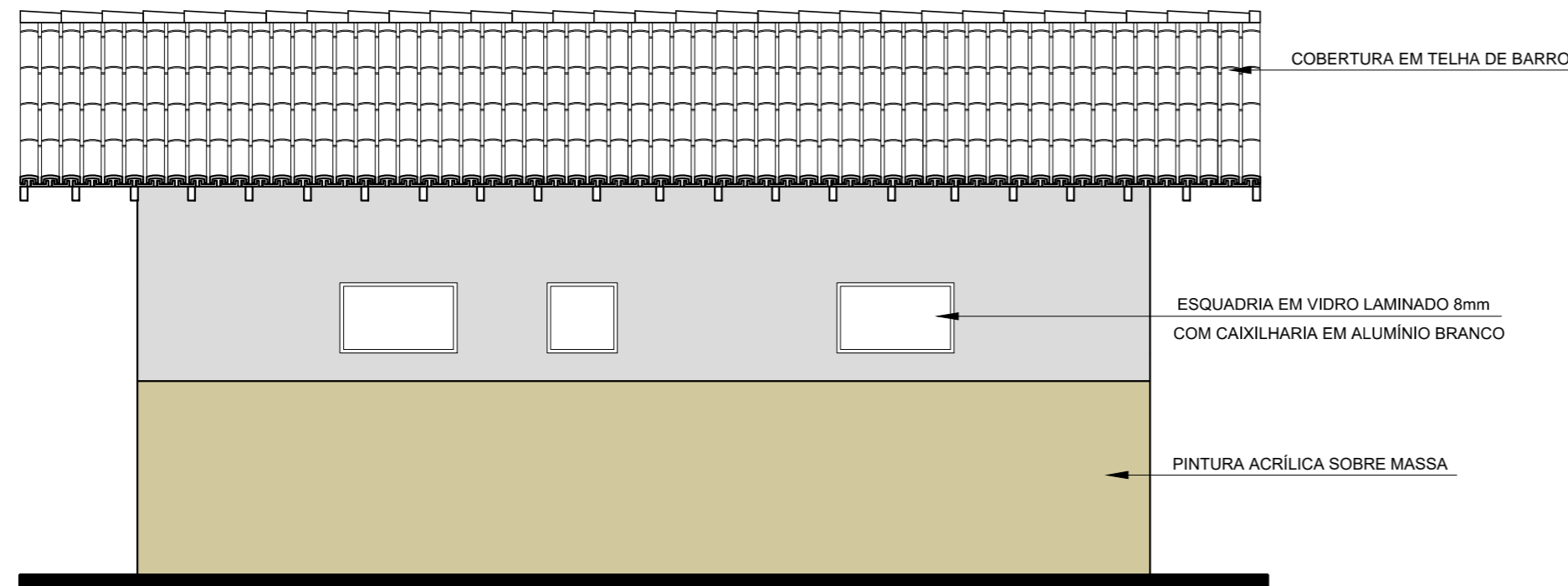
	UNIVERSIDADE FEDERAL DO AMAPÁ	DEPARTAMENTO DE CIÊNCIAS TECNOLÓGICAS E EXATAS	
	UNIFAP	CURSO:	ARQUITETURA E URBANISMO LOCAL: MACAPÁ/AP
	DISCIPLINA:	TRABALHO CONCLUSIVO DE CURSO - TCC II	
	TÍTULO:	REVITALIZAÇÃO E NOVAS FUNCIONALIDADES AO PARQUE DO JANDIÁ	
CONTEÚDO:			
BANHEIRO - PLANTA BAIXA, LAYOUT, PLANTA DE COBERTURA, CORTE A, CORTE B E CORTE C			
DISCENTES / DESENHO:			
LUCAS CÉSAR PACHECO ROCHA			
DOCENTE:			
FELIPE MOREIRA			
ANO:	ÁREA DE CONSTRUÇÃO:	FOLHA:	TIPO:
2017	3.007,22 M ²	07/34	ARQ
	ÁREA DE INTERVENÇÃO:	ESCALA:	
	10.377,83 M ²	INDICADA	
	ÁREA DO AMBIENTE:		
	30,47 M ²		



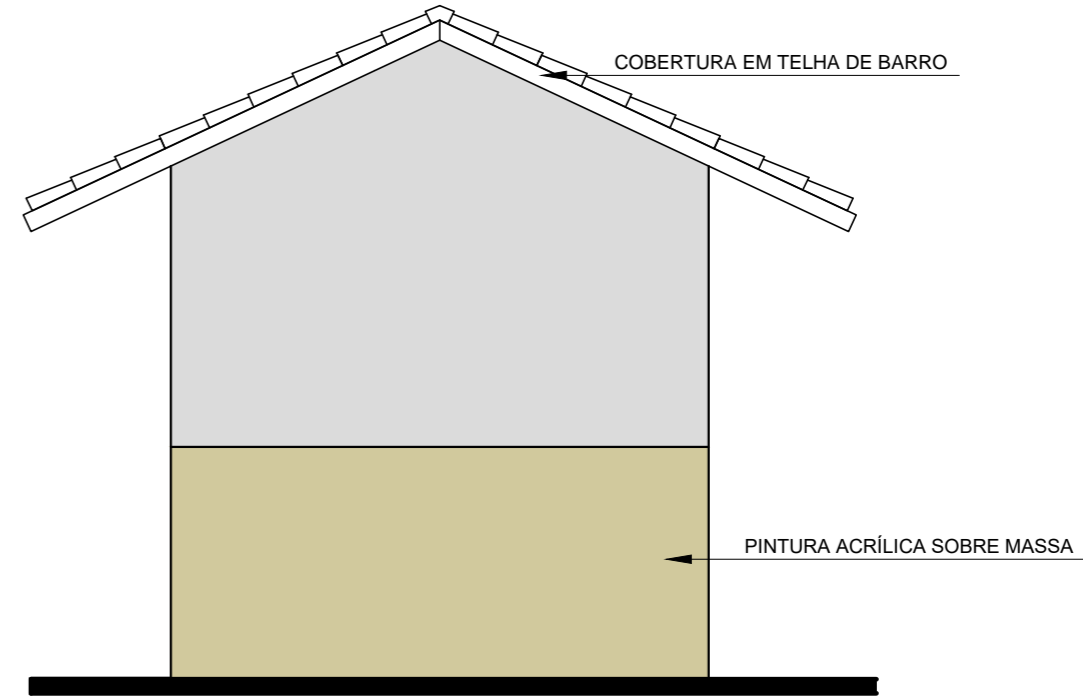
VISTA 1
ESCALA: 1/50



VISTA 2
ESCALA: 1/50



VISTA 3
ESCALA: 1/50




VISTA 4
ESCALA: 1/50

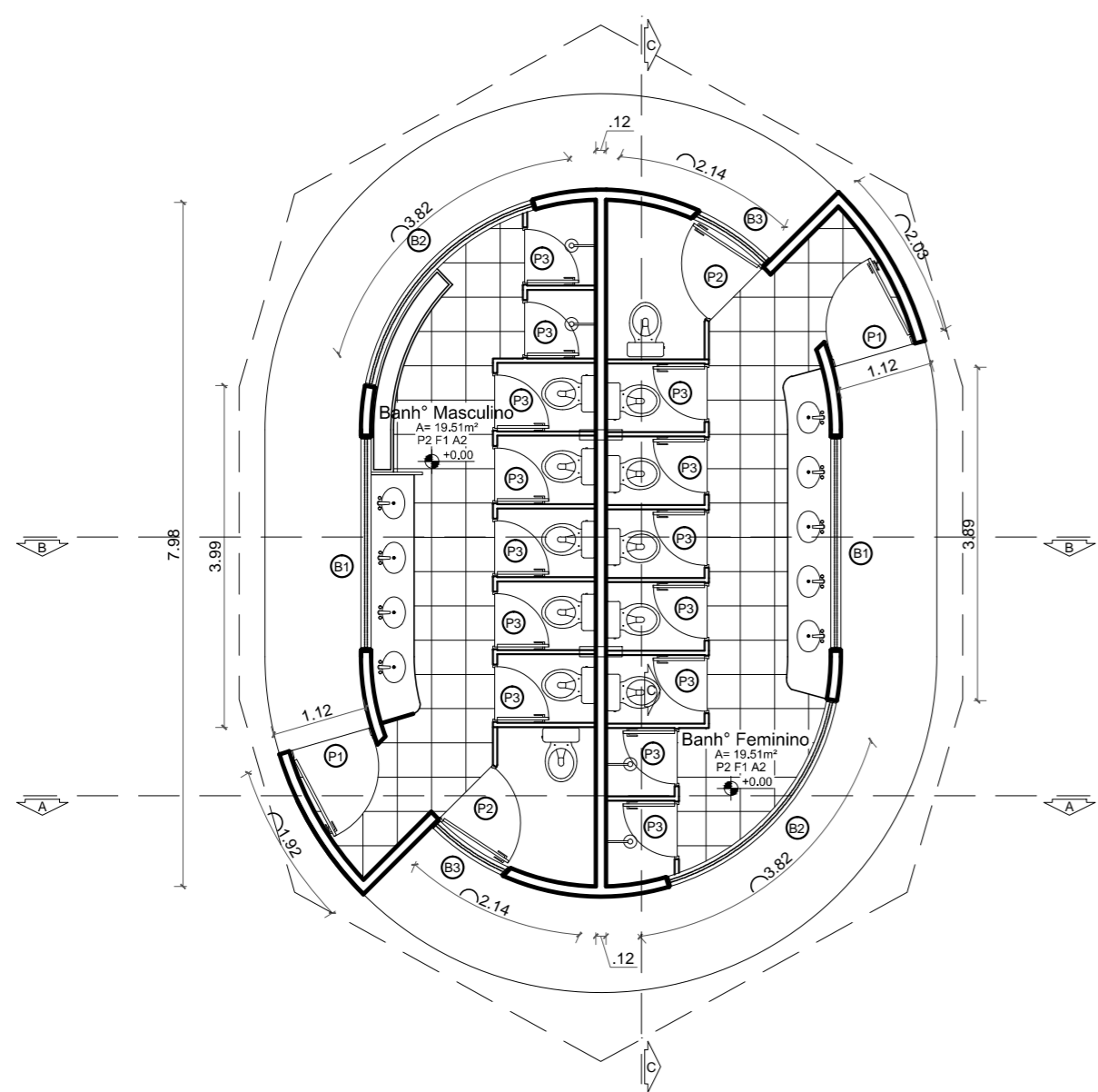
REF.	PISOS
P1	- PORCELANATO (60x60) Cm
P2	- PORCELANATO ANTIDERRAPANTE (60x60) Cm
REF.	FORRO
F1	- GESSO ACARTONADO
REF.	PAREDES
A1	- PINTURA ACRÍLICA SOBRE MASSA
A2	- REVESTIMENTO CERÂMICO

ESQUADRIAS

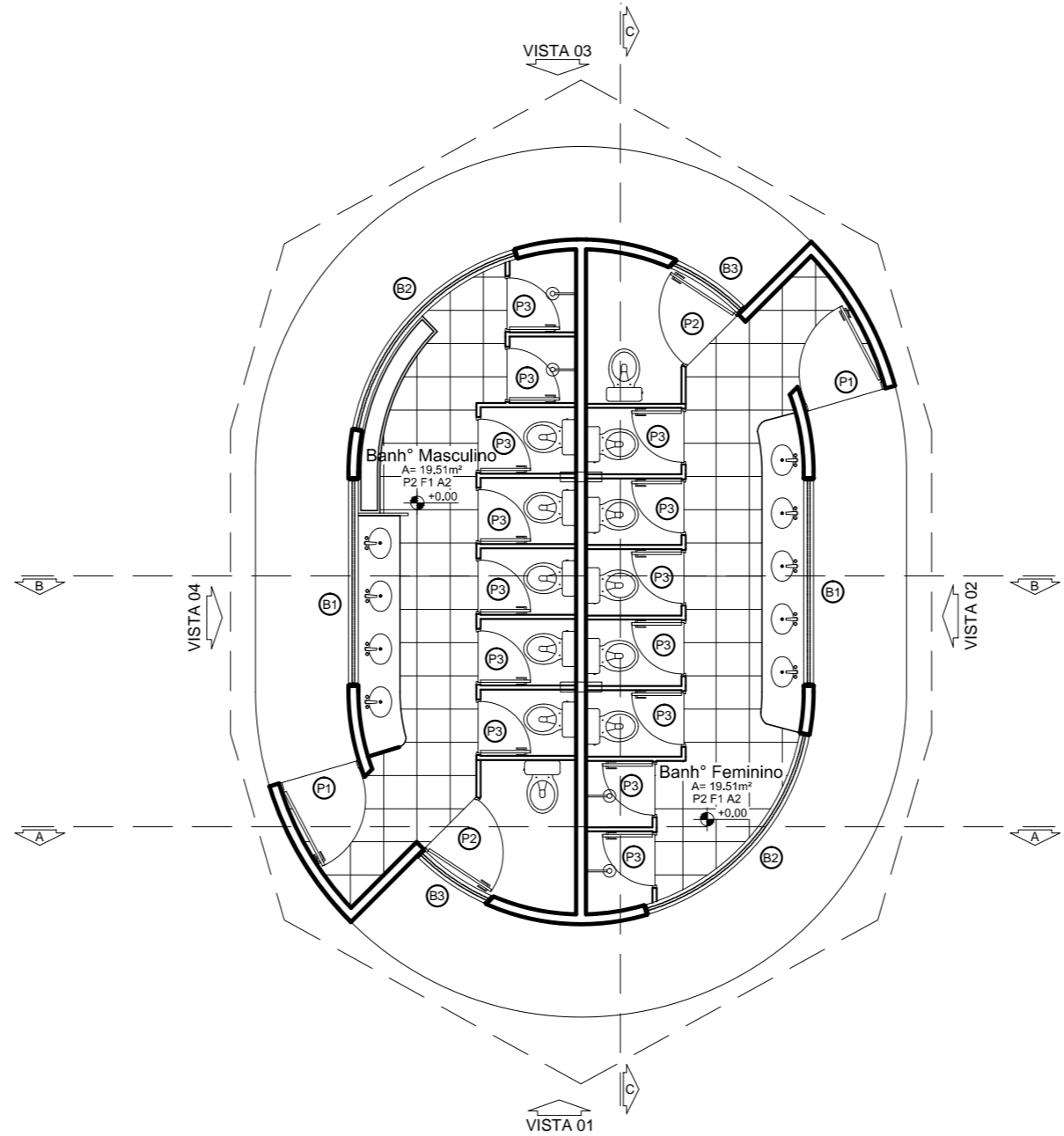
REF.	LARG.	ALT.	PEIT.	QTD.	ÁREA	MATERIAL
JANELAS:						
BALANCINS / ELEMENTOS VAZADOS:						
B1	1.00	0.60	1.90	02	1.20 m ²	VIDRO LAMINADO 8mm COM CAIXILHARIA EM ALUMÍNIO BRANCO
B2	0.60	0.60	1.90	01	0.36 m ²	

REF.	LARG.	ALT.	QTD.	ÁREA	MATERIAL
PORTAS:					
P1	01.00	2.10	01	2.10 m ²	MDF LAQUEADO BRANCO
P2	0.90	2.10	02	3.78 m ²	
P3	0.70	2.10	06	8.82 m ²	

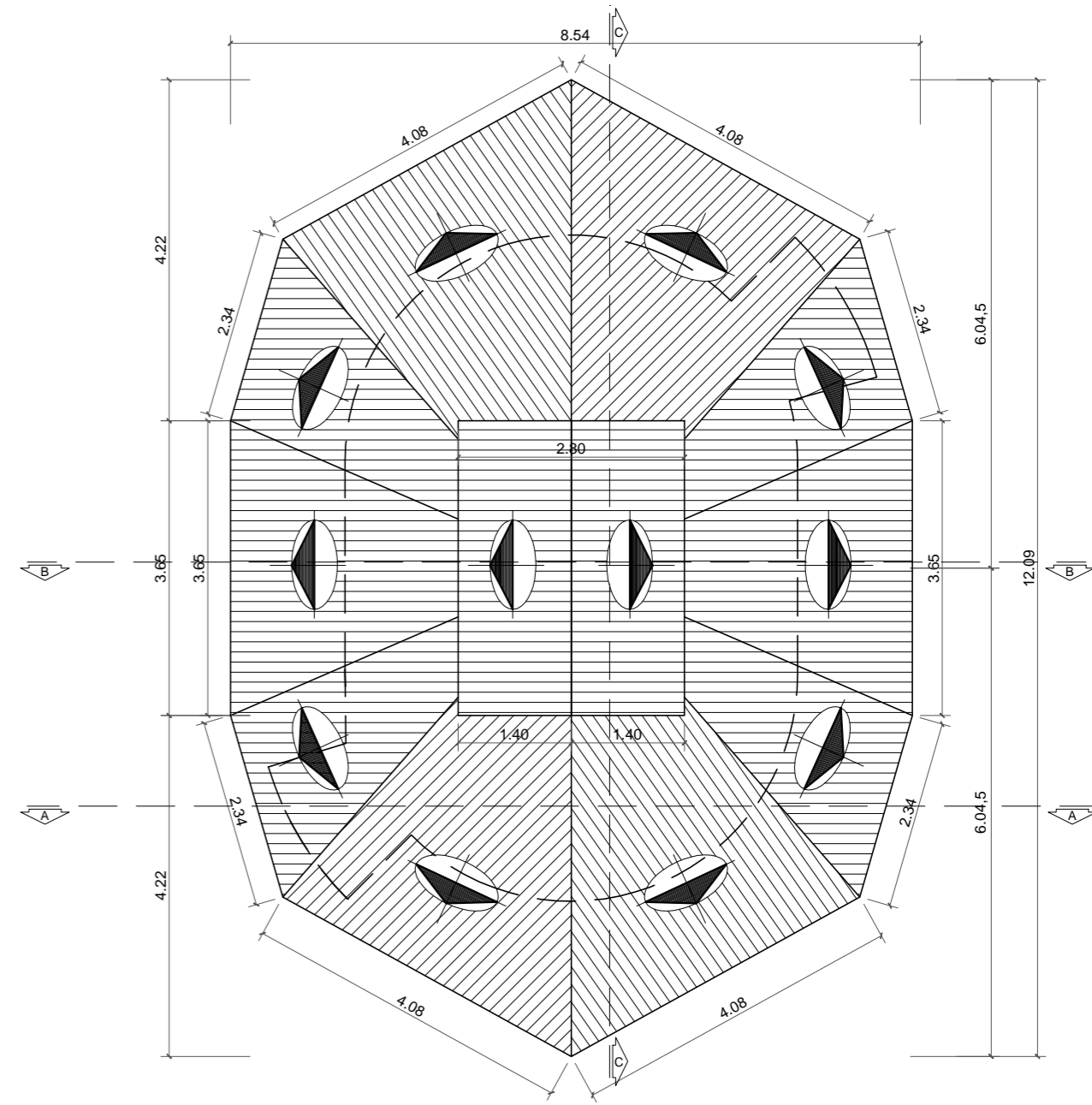
	UNIVERSIDADE FEDERAL DO AMAPÁ		DEPARTAMENTO DE CIÊNCIAS TECNOLÓGICAS E EXATAS		
	UNIFAP		CURSO: ARQUITETURA E URBANISMO	LOCAL: MACAPÁ/AP	
	DISCIPLINA: TRABALHO CONCLUSIVO DE CURSO - TCC II				
	TÍTULO: REVITALIZAÇÃO E NOVAS FUNCIONALIDADES AO PARQUE DO JANDIÁ				
CONTEÚDO: BANHEIRO - VISTA 01, 02, 03 E 04					
DISCENTES / DESENHO: LUCAS CÉSAR PACHECO ROCHA					
DOCENTE: FELIPE MOREIRA					
ANO: 2017	ÁREA DE CONSTRUÇÃO: 3.007,22 M ²	ÁREA DE INTERVENÇÃO: 10.377,83 M ²	ÁREA DO AMBIENTE: 30,47 M ²	FOLHA: 08/34	TIPO: ARQ
			ESCALA: INDICADA		



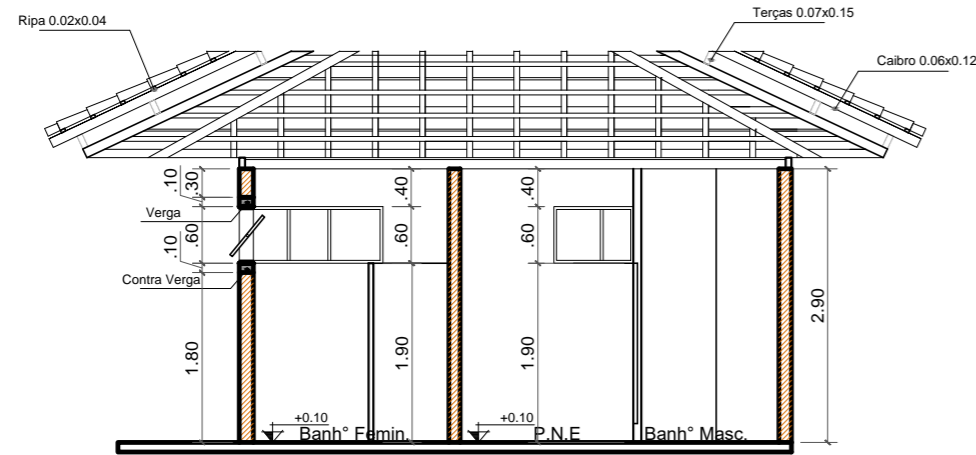
PLANTA BAIXA
ESCALA: 1/75



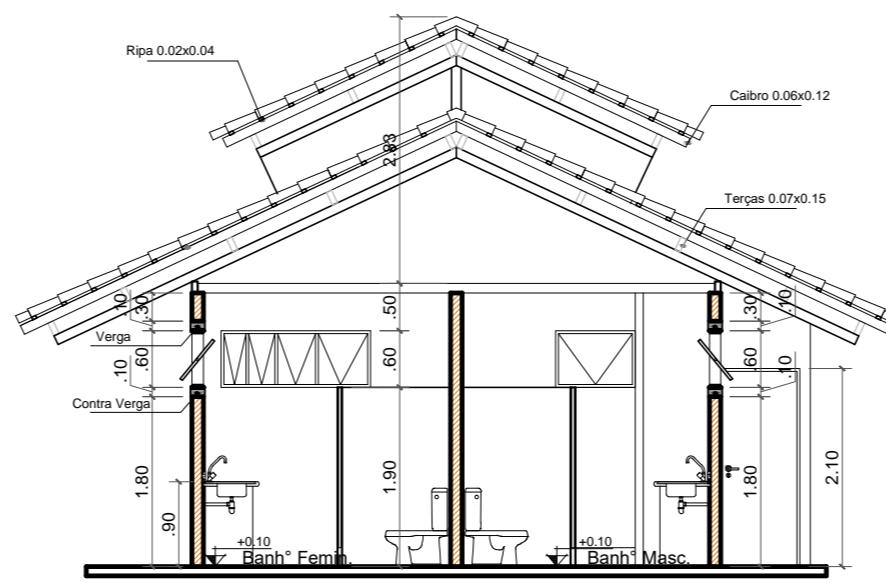
LAYOUT
ESCALA: 1/75



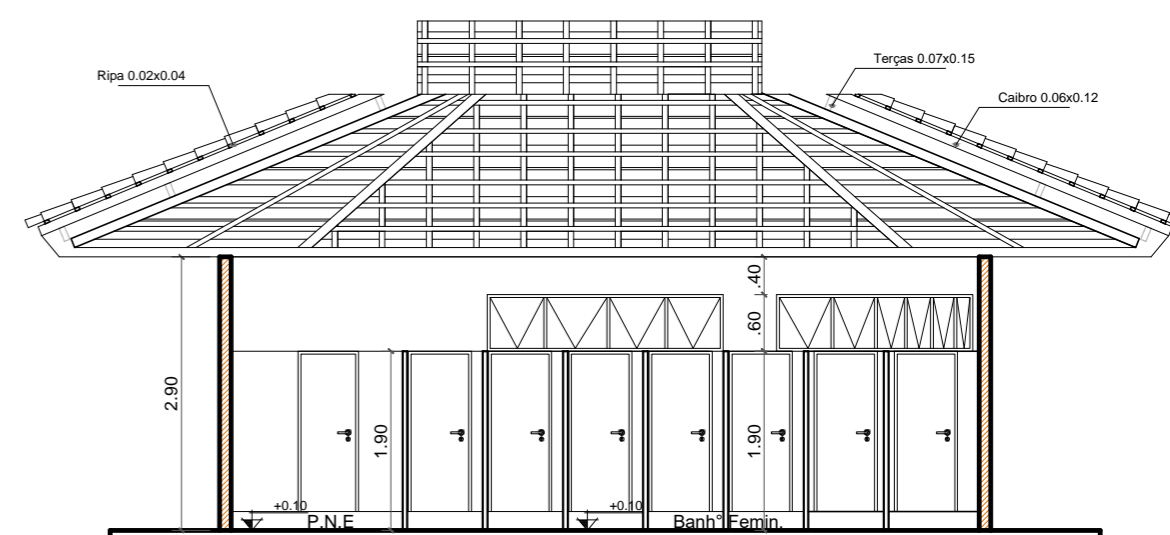
PLANTA DE COBERTURA
ESCALA: 1/75



CORTE A
ESCALA: 1/75



CORTE B
ESCALA: 1/75



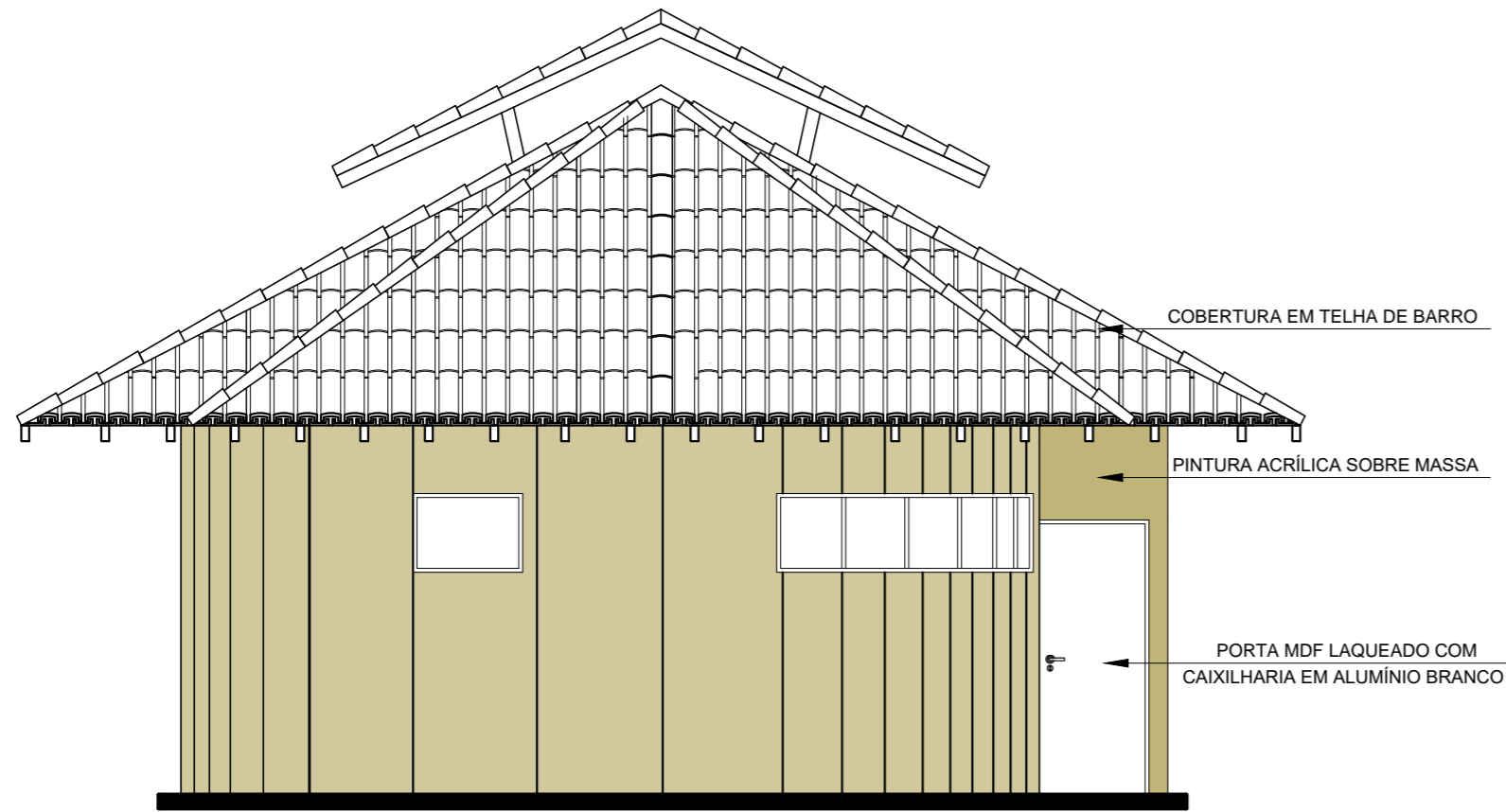
CORTE C
ESCALA: 1/75

ESPECIFICAÇÃO	REF.	PISOS
	P1	- PORCELANATO (60x60) Cm
	P2	- PORCELANATO ANTIDERRAPANTE (60x60) Cm
	REF.	FORRO
F1	- GESSO ACARTONADO	
REF.	PAREDES	
A1	- PINTURA ACRILICA SOBRE MASSA	
A2	- REVESTIMENTO CERÂMICO	

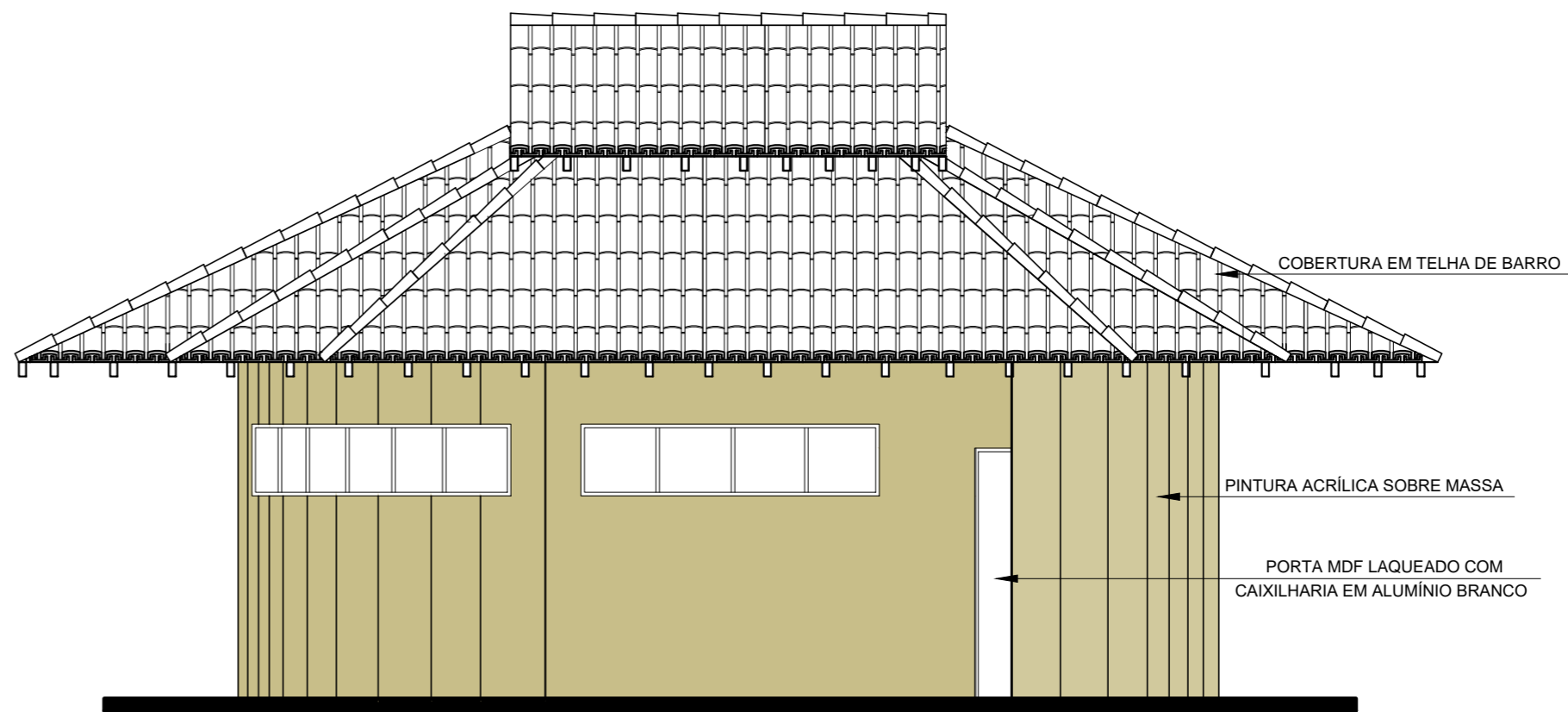
ESQUADRIAS	REF.	LARG.	ALT.	PEIT.	QTD.	ÁREA	MATERIAL
	JANELAS:						
	PORTAS:						
	BALANCINS / ELEMENTOS VAZADOS:						
B1	2.45	0.60	1.90	02	1.47 m ²	VIDRO LAMINADO 8mm COM CAXILHARIA EM ALUMÍNIO BRANCO	
B2	3.00	0.60	1.90	02	3.60 m ²		
B2	1.00	0.60	1.90	02	1.20 m ²		

REF.	LARG.	ALT.	QTD.	ÁREA	MATERIAL
P1	1.00	2.10	02	4.20 m ²	MDF LAQUEADO BRANCO
P2	0.90	2.10	02	3.78 m ²	
P3	0.70	2.10	14	20.58 m ²	

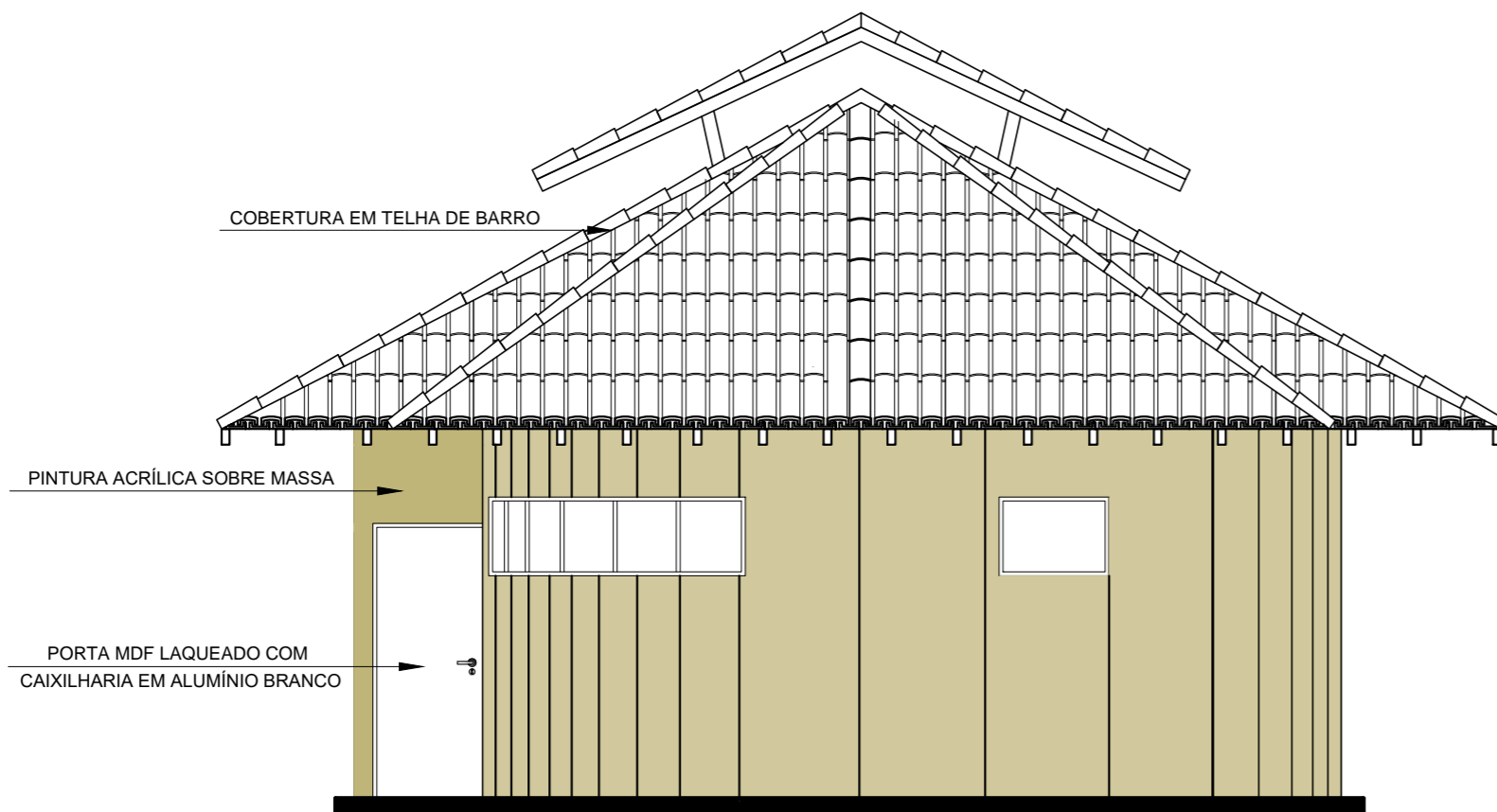
	UNIVERSIDADE FEDERAL DO AMAPÁ	DEPARTAMENTO DE CIÊNCIAS TECNOLÓGICAS E EXATAS	
	UNIFAP	CURSO: ARQUITETURA E URBANISMO	LOCAL: MACAPÁ/AP
	DISCIPLINA: TRABALHO CONCLUSIVO DE CURSO - TCC II	TÍTULO: REVITALIZAÇÃO E NOVAS FUNCIONALIDADES AO PARQUE DO JANDIÁ	
	CONTEÚDO: BANHEIRO/REVITALIZAÇÃO - PLANTA BAIXA, LAYOUT, PLANTA DE COBERTURA		
	DISCENTES/ DESENHO: LUCAS CÉSAR PACHECO ROCHA		
DOCENTE: FELIPE MOREIRA			
ANO: 2017	ÁREA DE CONSTRUÇÃO: 3.007,22 M ²	FOLHA: 09/34	TIPO: ARQ
	ÁREA DE INTERVENÇÃO: 10.377,83 M ²	ESCALA: INDICADA	
	ÁREA DO AMBIENTE: 35,83 M ²		



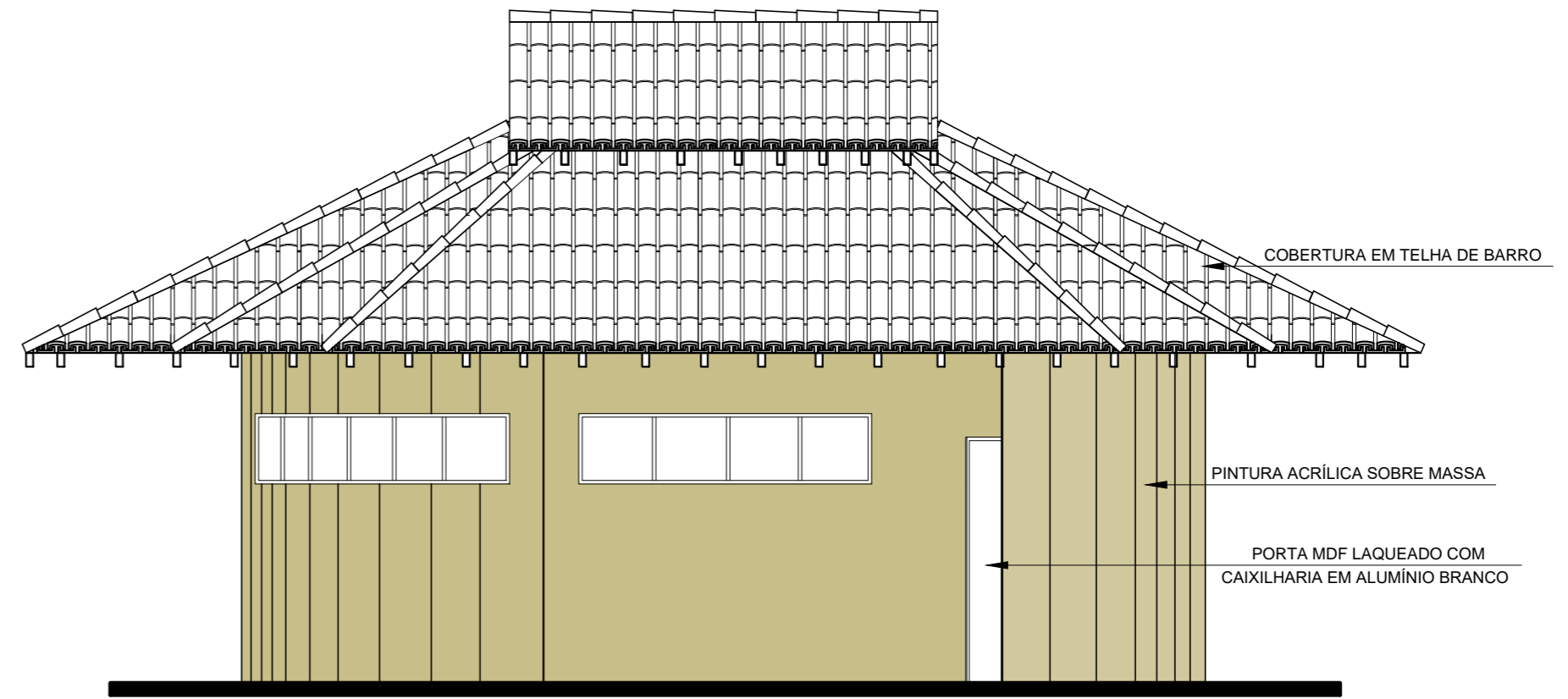
VISTA 1
ESCALA: 1/50



VISTA 2
ESCALA: 1/50




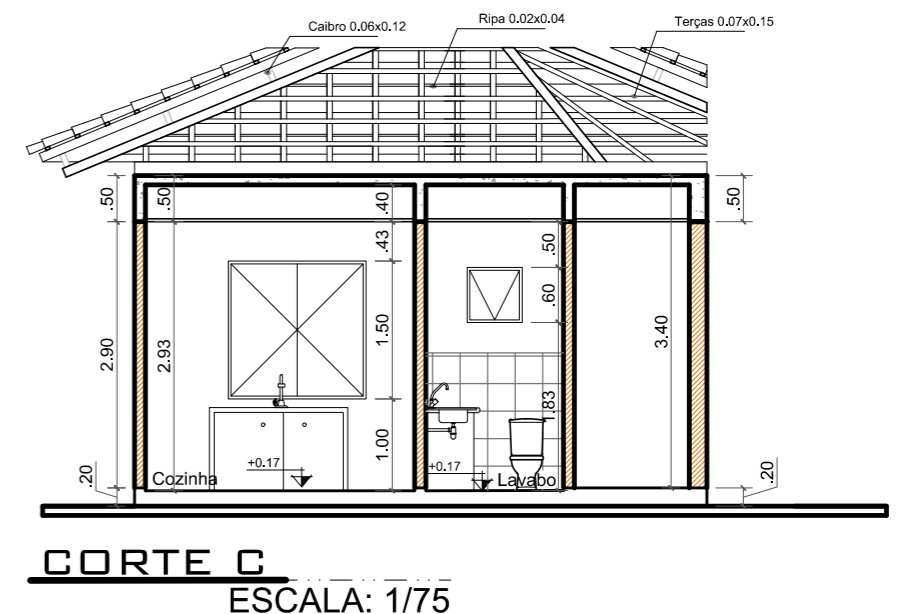
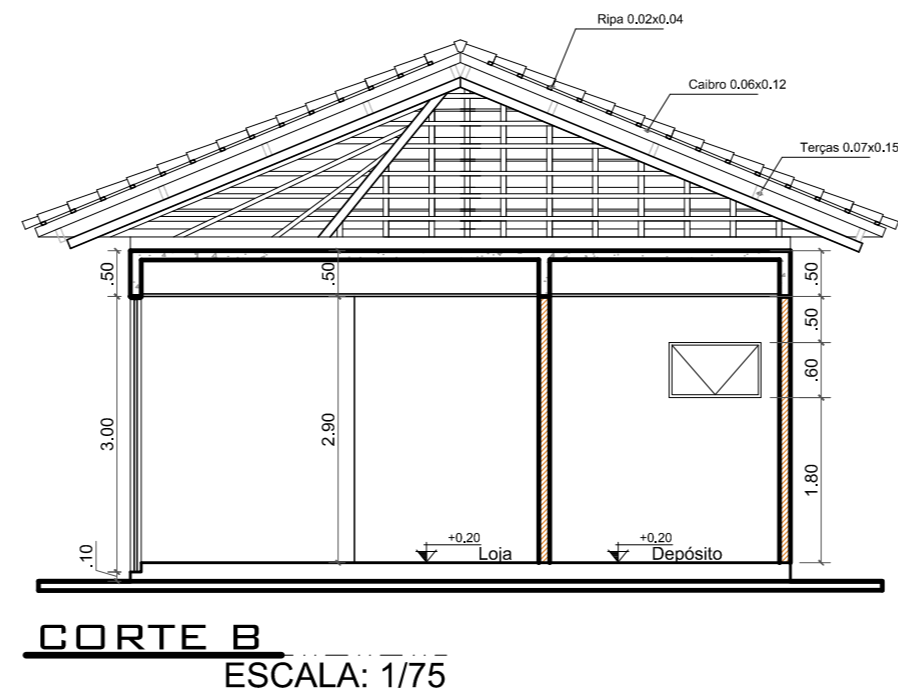
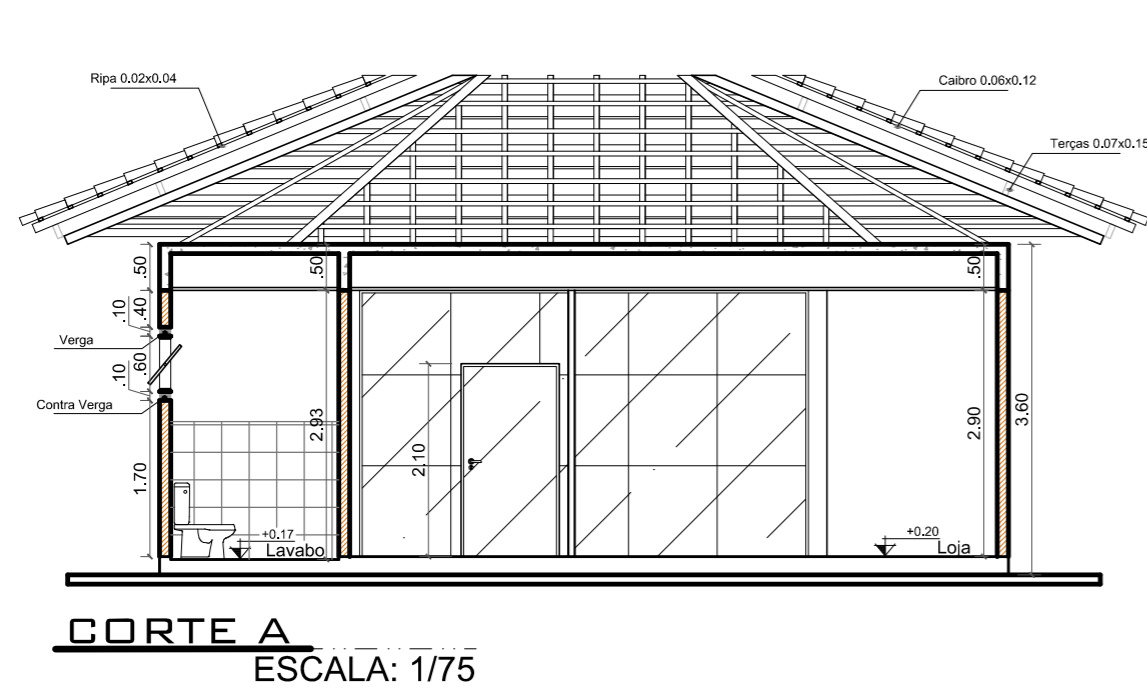
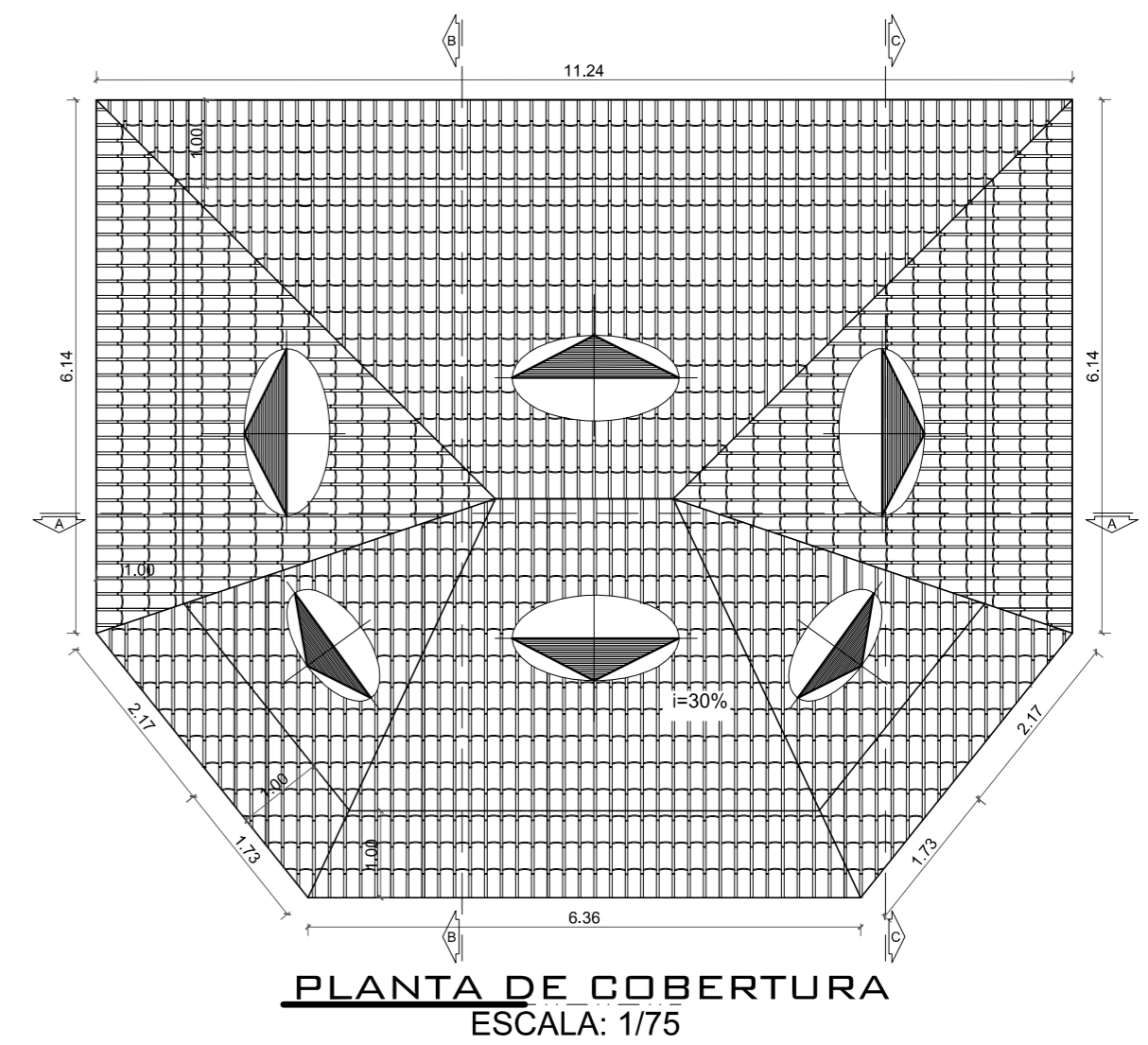
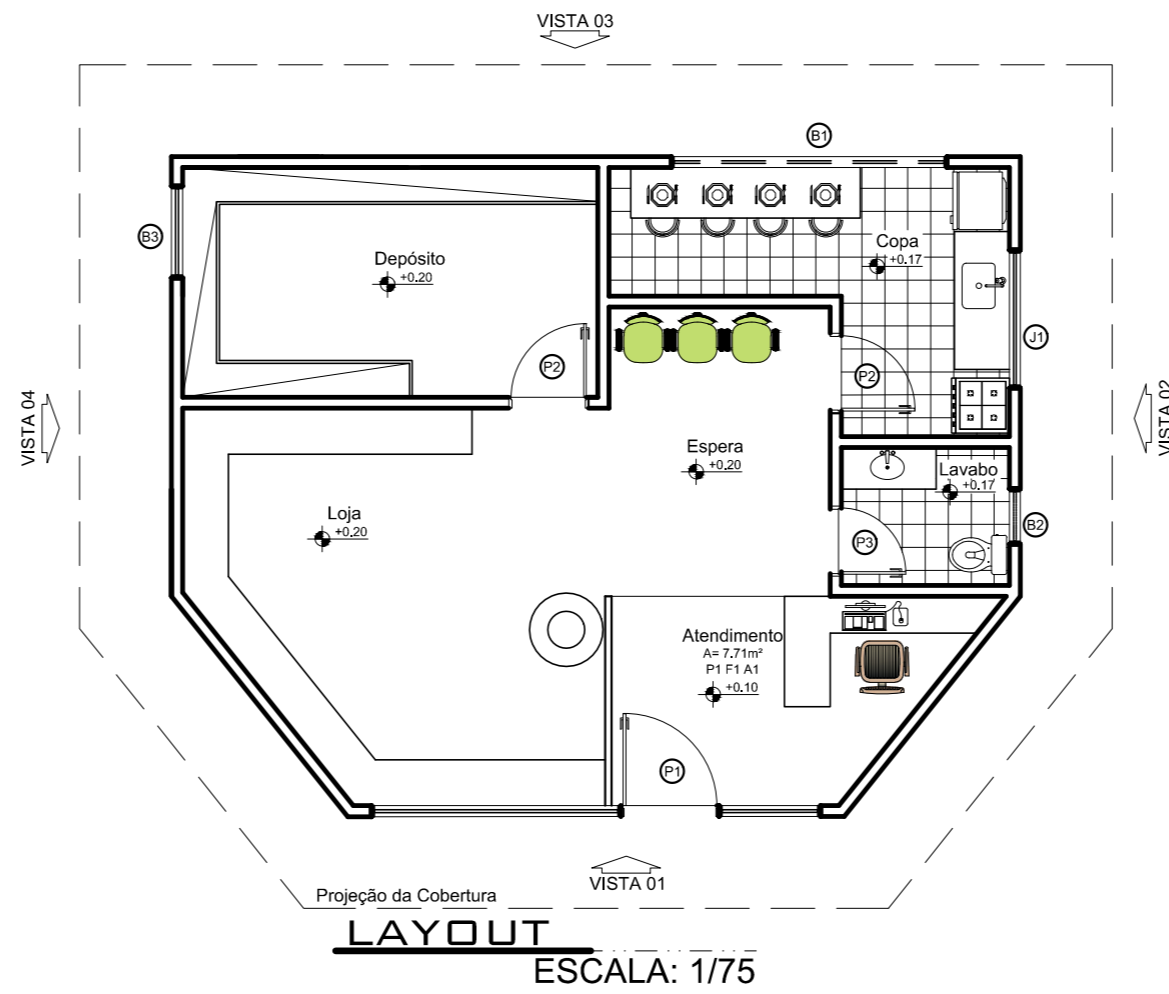
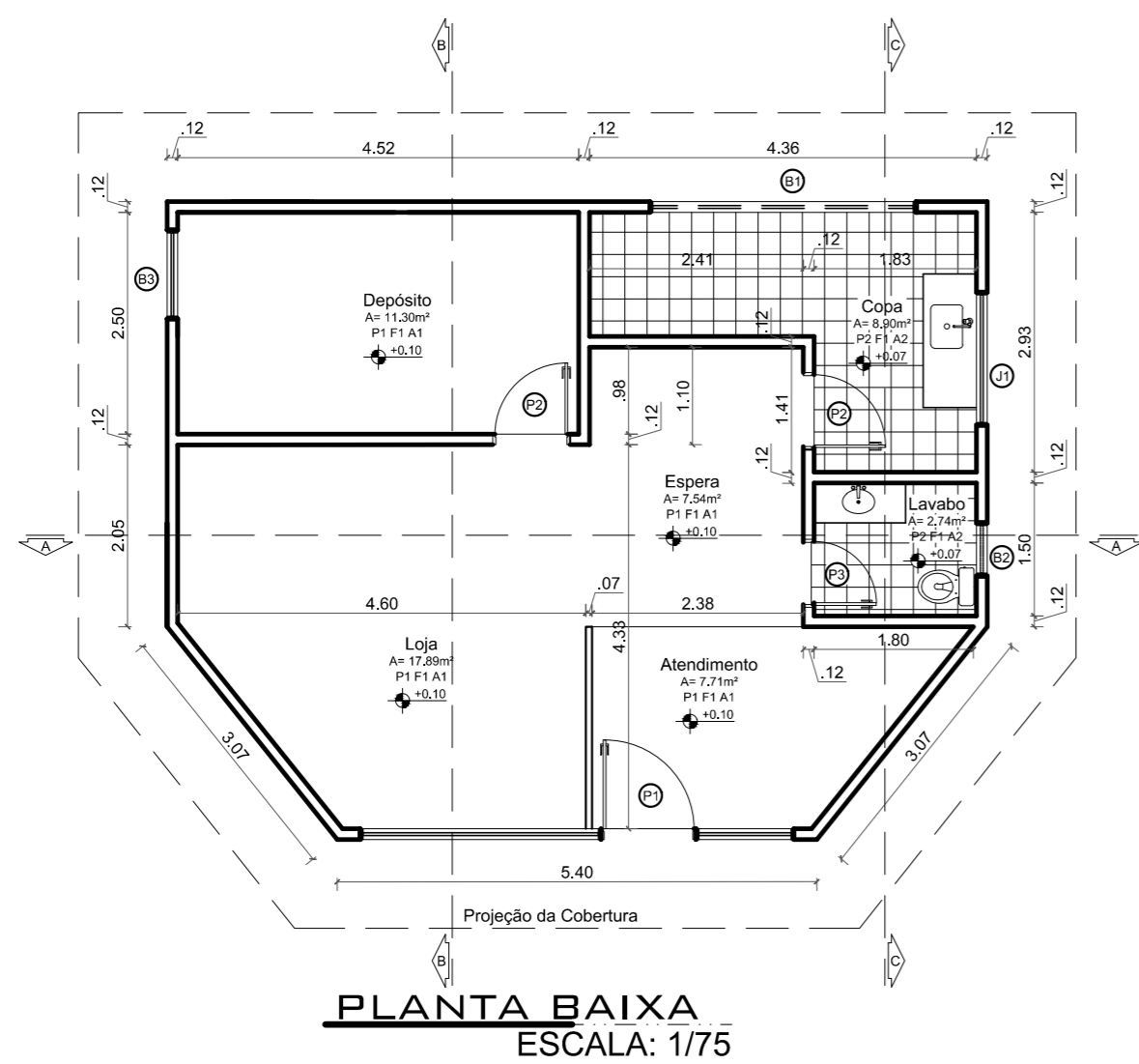
VISTA 3
ESCALA: 1/50



VISTA 4
ESCALA: 1/50

ESPECIFICAÇÃO	PISOS								ESQUADRIAS	JANELAS:								PORTAS:							
	REF.									REF.	LARG.	ALT.	QTD.	ÁREA	MATERIAL	REF.	LARG.	ALT.	QTD.	ÁREA	MATERIAL				
	P1	- PORCELANATO (60x60) Cm														P1	1.00	2.10	02	4.20 m ²	MDF LAQUEADO BRANCO				
	P2	- PORCELANATO ANTIDERRAPANTE (60x60) Cm													P2	0.90	2.10	02	3.78 m ²						
	F1	- GESSO ACARTONADO													P3	0.70	2.10	14	20.58 m ²						
	BALANCINS / ELEMENTOS VAZADOS:																								
	A1	- PINTURA ACRÍLICA SOBRE MASSA							B1	2.45	0.60	1.90	02	1.47 m ²	VIDRO LAMINADO 8mm COM CAIXILHARIA EM ALUMÍNIO BRANCO										
	A2	- REVESTIMENTO CERÂMICO							B2	3.00	0.60	1.90	02	3.60 m ²											
								B2	1.00	0.60	1.90	02	1.20 m ²												

 UNIVERSIDADE FEDERAL DO AMAPÁ UNIFAP	DEPARTAMENTO DE CIÊNCIAS TECNOLÓGICAS E EXATAS	
	CURSO: ARQUITETURA E URBANISMO	LOCAL: MACAPÁ/AP
	DISCIPLINA: TRABALHO CONCLUSIVO DE CURSO - TCC II	
	TÍTULO: REVITALIZAÇÃO E NOVAS FUNCIONALIDADES AO PARQUE DO JANDIÁ	
CONTEÚDO: BANHEIRO/REVITALIZAÇÃO - VISTA 01, 02, 03 E 04		
DISCENTES / DESENHO: LUCAS CÉSAR PACHECO ROCHA		
DOCENTE: FELIPE MOREIRA		
ANO: 2017	ÁREA DE CONSTRUÇÃO: 3.007,22 M ²	FOLHA: 10/34
	ÁREA DE INTERVENÇÃO: 10.377,83 M ²	TIPO: ARQ
	ÁREA DO AMBIENTE: 35,83 M ²	ESCALA: INDICADA

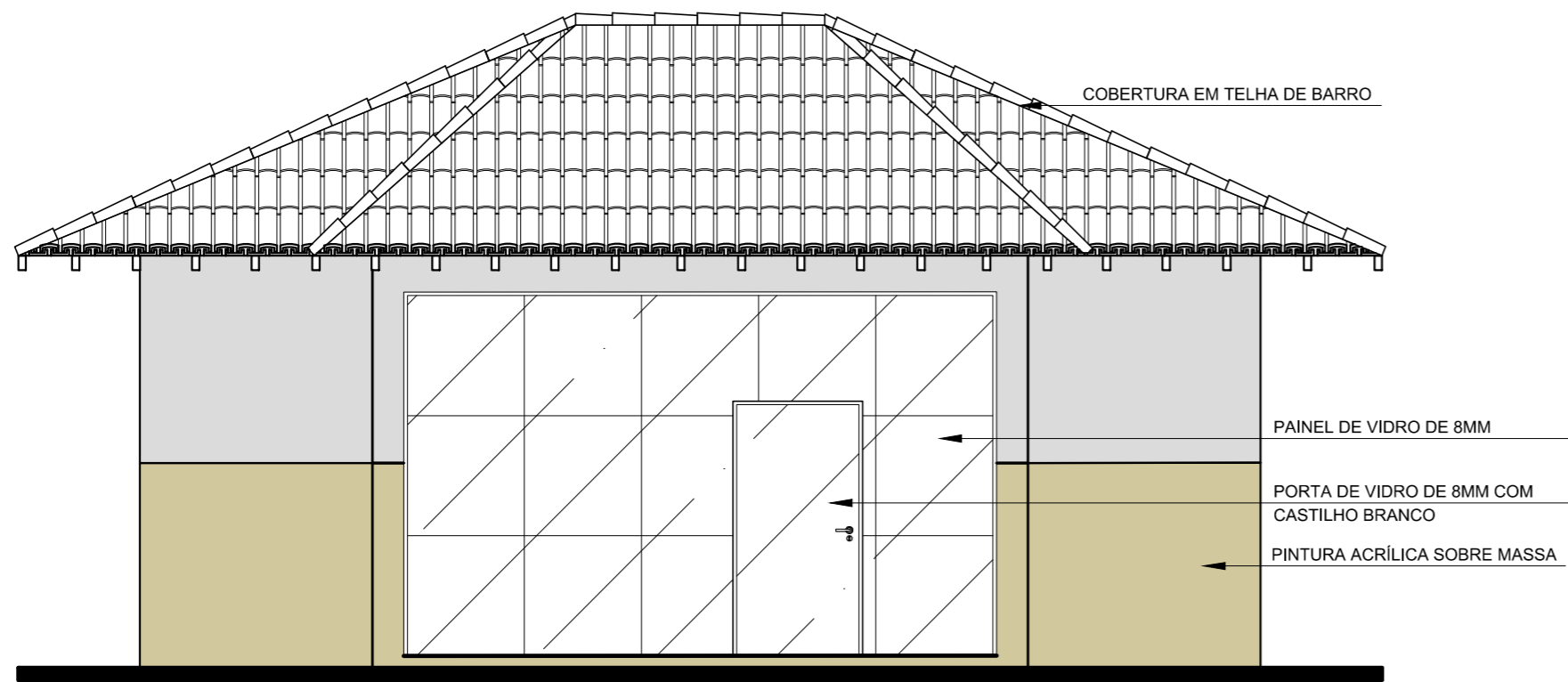


ESPECIFICAÇÃO	REF.	PISOS
	P1	- PORCELANATO (60x60) Cm
	P2	- PORCELANATO ANTIDERRAPANTE (60x60) Cm
	REF.	FORRO
F1	- GESSO ACARTONADO	
REF.	PAREDES	
A1	- PINTURA ACRÍLICA SOBRE MASSA	
A2	- REVESTIMENTO CERÂMICO	

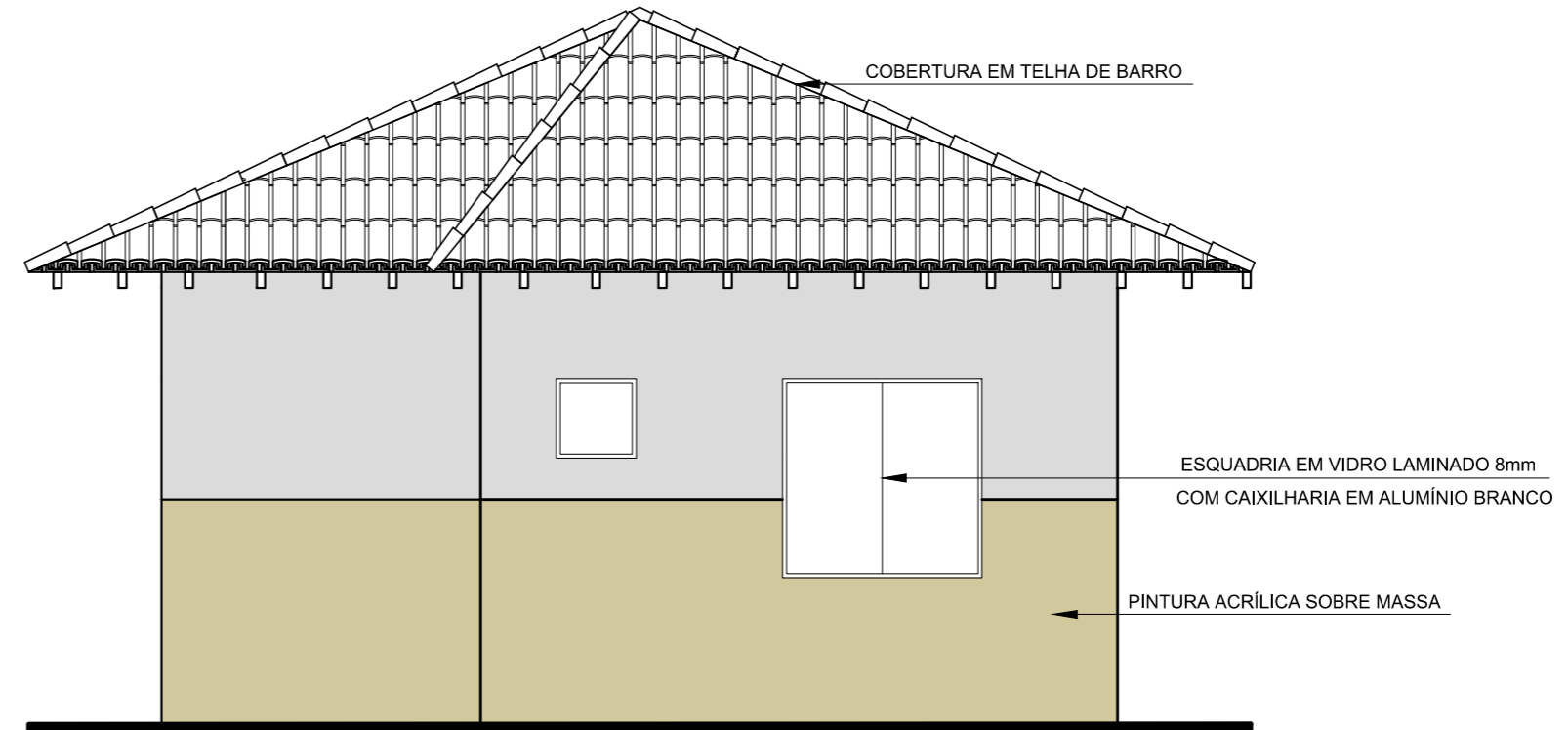
ESQUADRIAS	REF.	LARG.	ALT.	PEIT.	QTD.	ÁREA	MATERIAL	
	JANELAS:							
	J1	1.50	1.50	1.00	01	2.25 m ²	VIDRO LAMINADO 8mm COM CAIXILHARIA EM ALUMÍNIO BRANCO	
	BALANCINS / ELEMENTOS VAZADOS:							
B1	3.00	0.60	1.90	01	1.80 m ²	VIDRO LAMINADO 8mm COM CAIXILHARIA EM ALUMÍNIO BRANCO		
B2	0.60	0.60	1.90	01	0.36 m ²			
B2	1.00	0.60	1.90	01	0.60 m ²			

REF.	LARG.	ALT.	QTD.	ÁREA	MATERIAL
PORTAS:					
P1	1.00	2.30	01	2.30 m ²	PORTA DE VIDRO DE 8mm COM CASTILHO BRANCO
P2	0.80	2.10	01	1.68 m ²	MDF LAQUEADO BRANCO
P2	0.70	2.10	01	1.47 m ²	

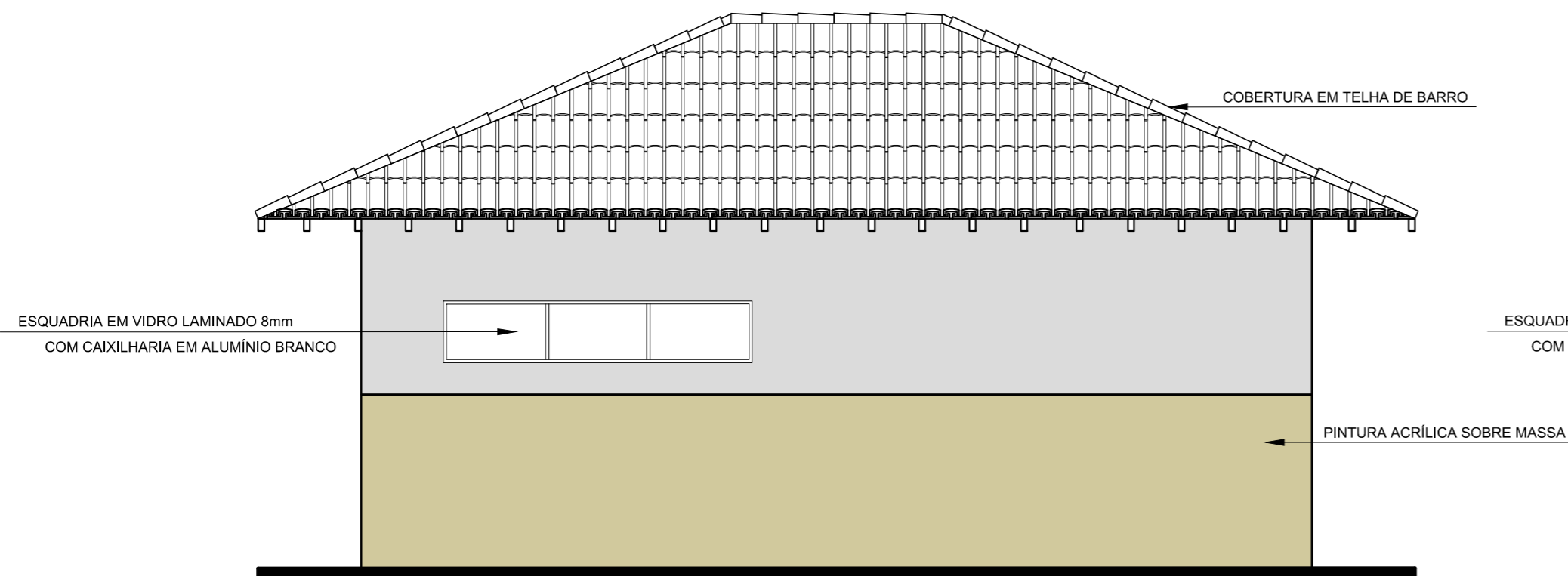
	UNIVERSIDADE FEDERAL DO AMAPÁ	DEPARTAMENTO DE CIÊNCIAS TECNOLÓGICAS E EXATAS	
	UNIFAP	CURSO: ARQUITETURA E URBANISMO	LOCAL: MACAPÁ/AP
	DISCIPLINA: TRABALHO CONCLUSIVO DE CURSO - TCC II	TÍTULO: REVITALIZAÇÃO E NOVAS FUNCIONALIDADES AO PARQUE DO JANDIÁ	
	CONTEÚDO: AVAP - PLANTA BAIXA, LAYOUT, PLANTA DE COBERTURA, CORTE 01, 02 E 03		
DISCENTES / DESENHO: LUCAS CÉSAR PACHECO ROCHA			
DOSCENTE: FELIPE MOREIRA			
ANO: 2017	ÁREA DE CONSTRUÇÃO: 3.007,22 M ²	FOLHA: 11/34	TIPO: ARQ
	ÁREA DE INTERVENÇÃO: 10.377,83 M ²	ESCALA: INDICADA	
	ÁREA DO AMBIENTE: 61,81 M ²		



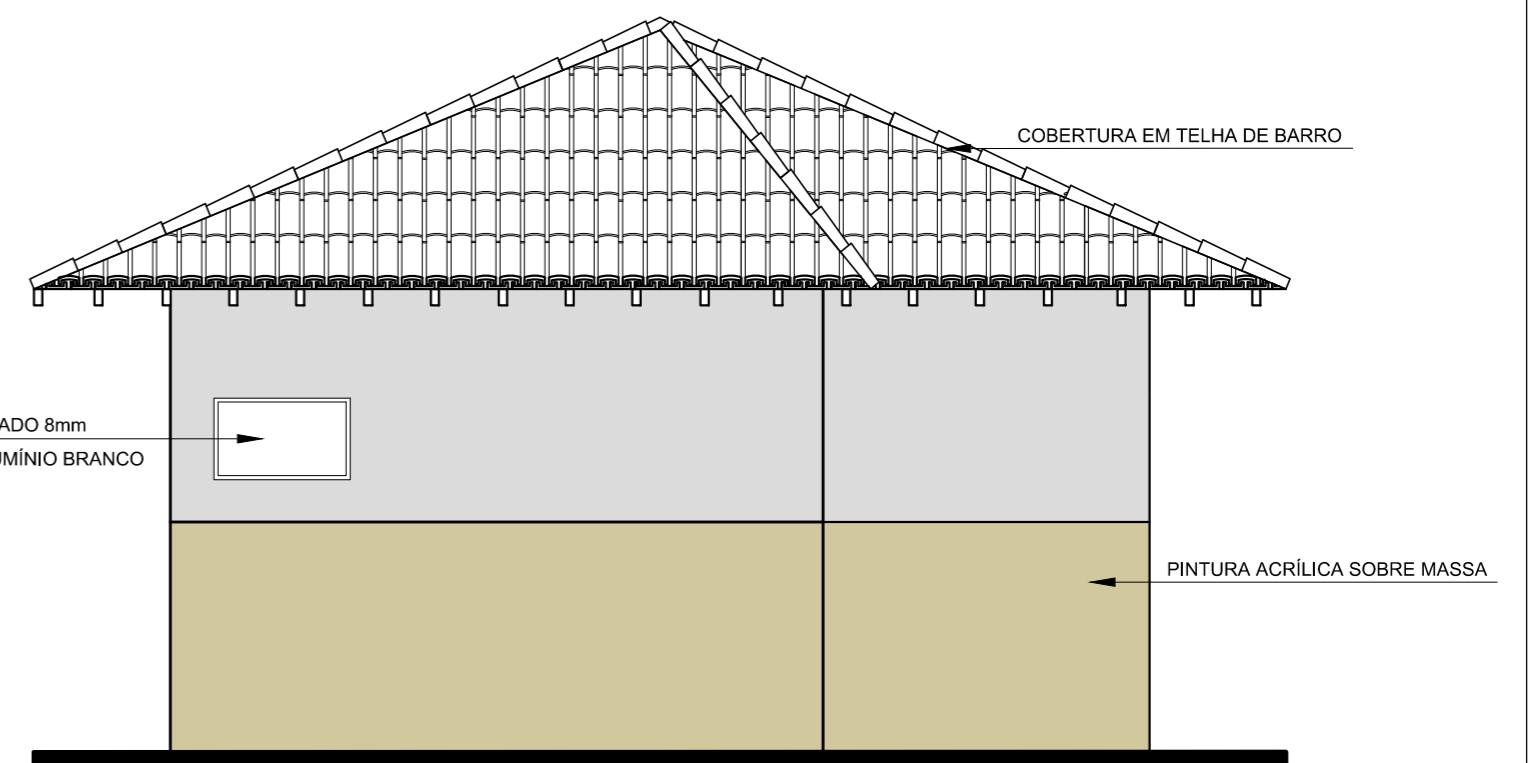
VISTA 1
ESCALA: 1/50



VISTA 2
ESCALA: 1/50



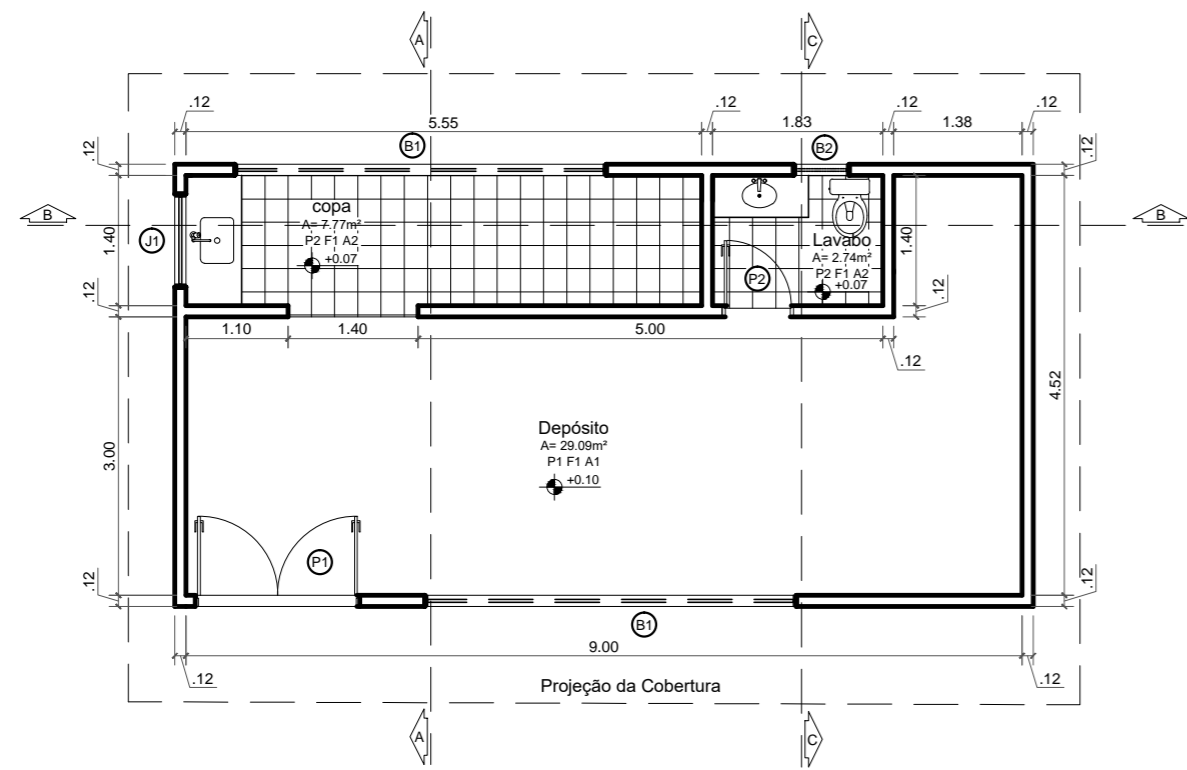
VISTA 3
ESCALA: 1/50



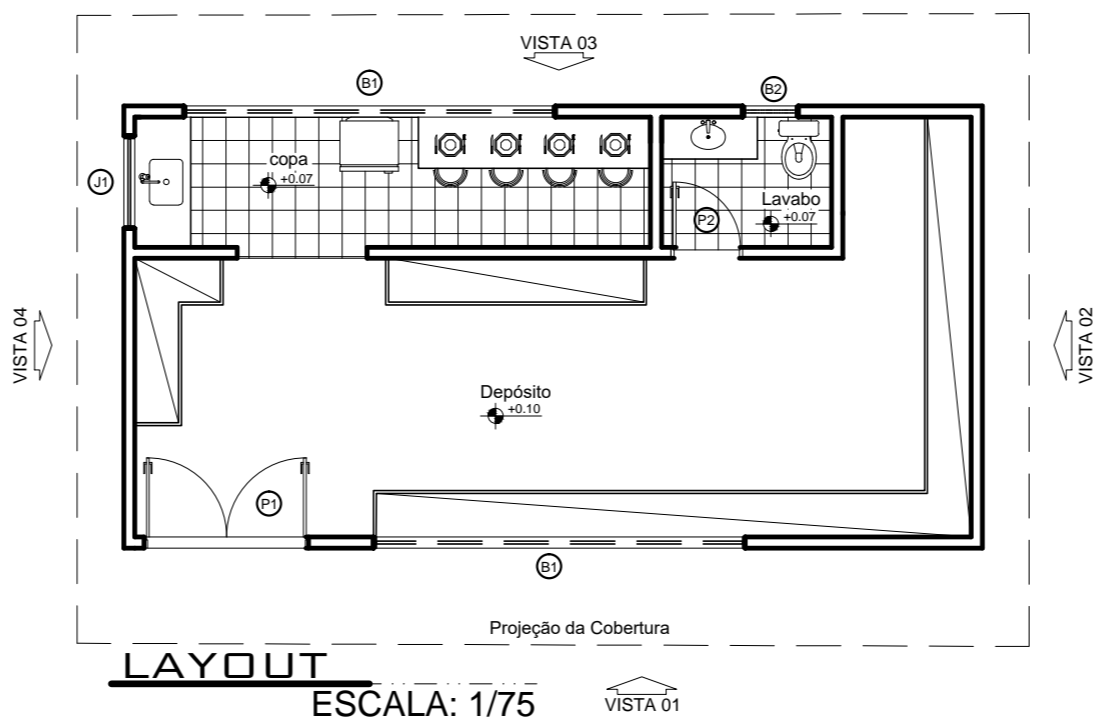
VISTA 4
ESCALA: 1/50

ESPECIFICAÇÃO	PISOS		ESQUADRIAS	JANELAS:					MATERIAL	PORTAS:					MATERIAL	
	REF.	DESCRIÇÃO		REF.	LARG.	ALT.	PEIT.	QTD.		ÁREA	REF.	LARG.	ALT.	QTD.		ÁREA
	P1	- PORCELANATO (60x60) Cm		J1	1.50	1.50	1.00	02	4.50 m ²		P1	1.00	2.30	01	2.30 m ²	PORTA DE VIDRO DE 8mm COM CASTILHO BRANCO
	P2	- PORCELANATO ANTIDERRAPANTE (60x60) Cm									P2	0.80	2.10	01	1.68 m ²	MDF LAQUEADO BRANCO
	F1	- GESSO ACARTONADO									P2	0.70	2.10	01	1.47 m ²	
	A1	- PINTURA ACRÍLICA SOBRE MASSA		BALANCINS / ELEMENTOS VAZADOS:												
	A2	- REVESTIMENTO CERÂMICO		B1	4.00	0.60	1.90	01	2.40 m ²	VIDRO LAMINADO 8mm COM CAIXILHARIA EM ALUMÍNIO BRANCO						
				B2	0.60	0.60	1.90	02	0.72 m ²							
				B2	1.00	0.60	1.90	01	0.60 m ²	VIDRO LAMINADO 8mm COM CAIXILHARIA EM ALUMÍNIO BRANCO						

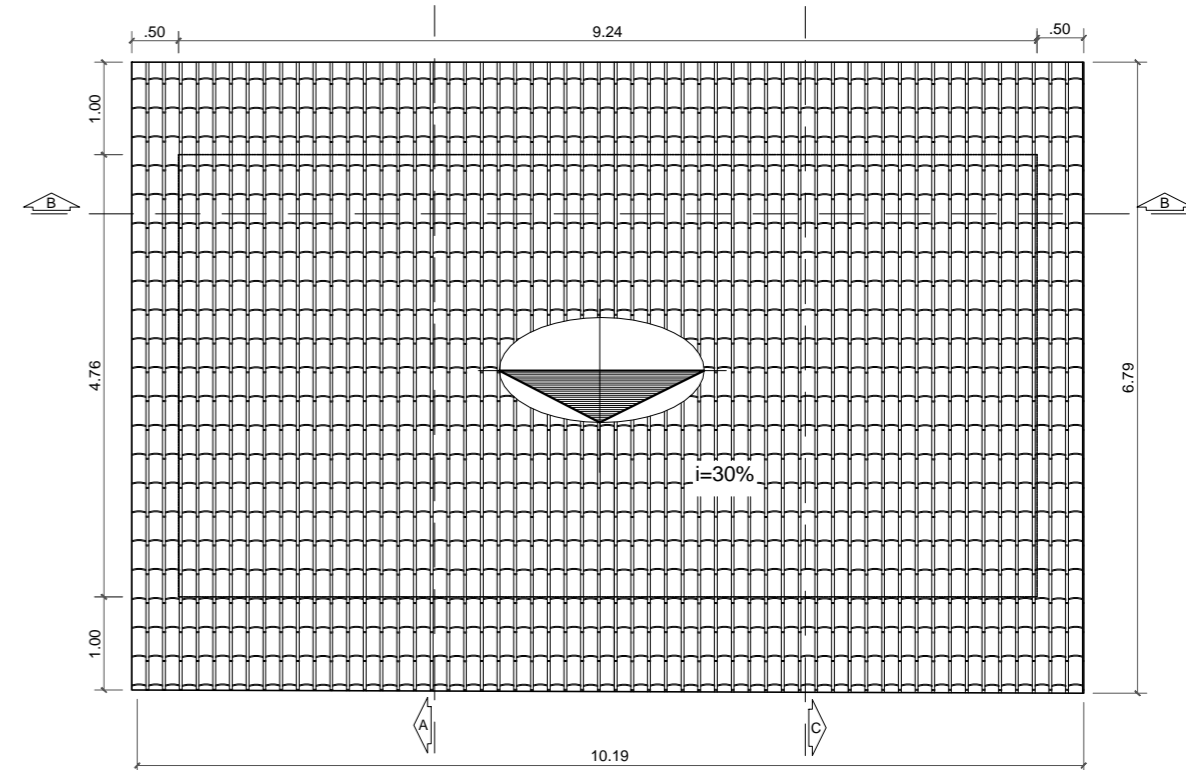
UNIFAP	UNIVERSIDADE FEDERAL DO AMAPÁ	DEPARTAMENTO DE CIÊNCIAS TECNOLÓGICAS E EXATAS	
	CURSO: ARQUITETURA E URBANISMO	LOCAL: MACAPÁ/AP	
DISCIPLINA: TRABALHO CONCLUSIVO DE CURSO - TCC II			
TÍTULO: REVITALIZAÇÃO E NOVAS FUNCIONALIDADES AO PARQUE DO JANDIÁ			
CONTEÚDO: AVAP - VISTA 01, 02, 03 E 04			
DISCENTES / DESENHO: LUCAS CÉSAR PACHECO ROCHA			
DOCENTE: FELIPE MOREIRA			
ANO: 2017	ÁREA DE CONSTRUÇÃO: 3.007,22 M ²	FOLHA: 12/34	TIPO: ARQ
	ÁREA DE INTERVENÇÃO: 10.377,83 M ²	ESCALA: INDICADA	
	ÁREA DO AMBIENTE: 61.81 M ²		



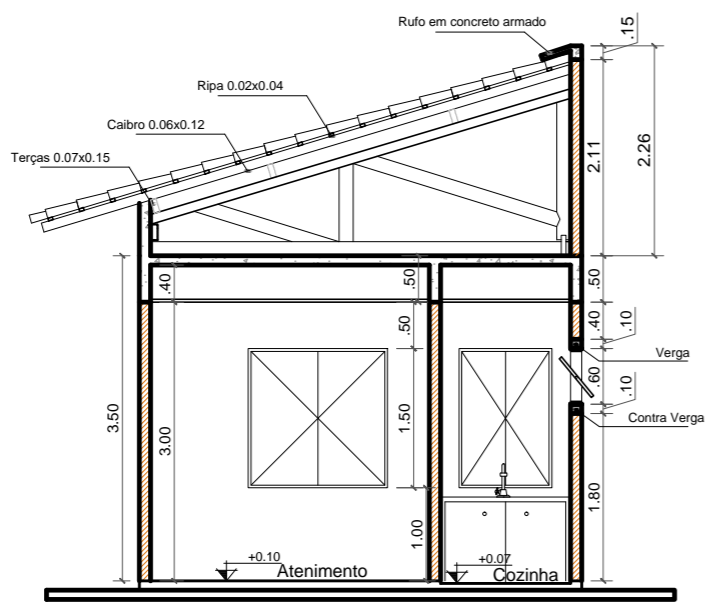
PLANTA BAIXA
ESCALA: 1/75



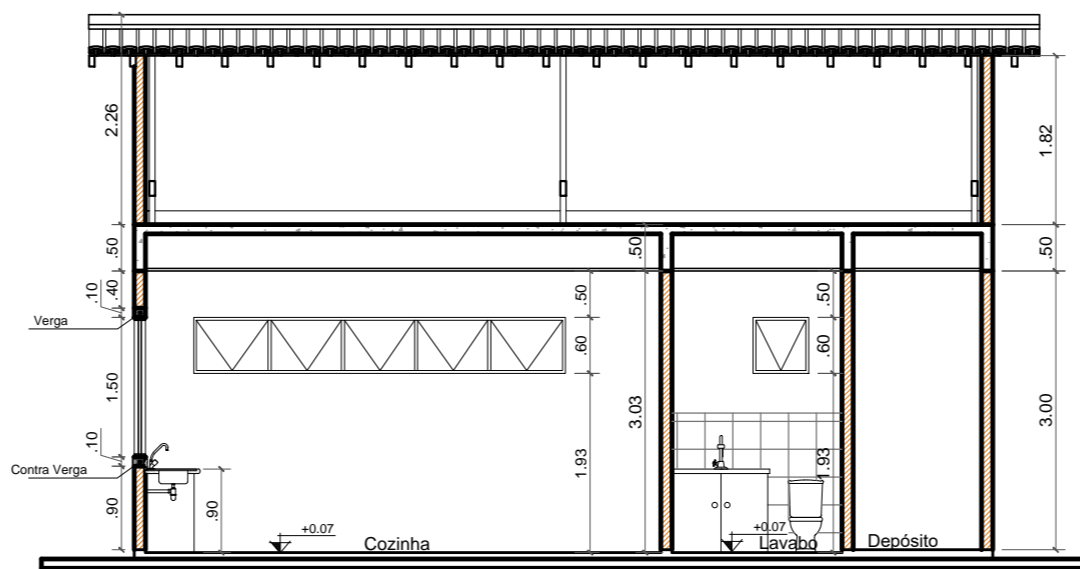
LAYOUT
ESCALA: 1/75



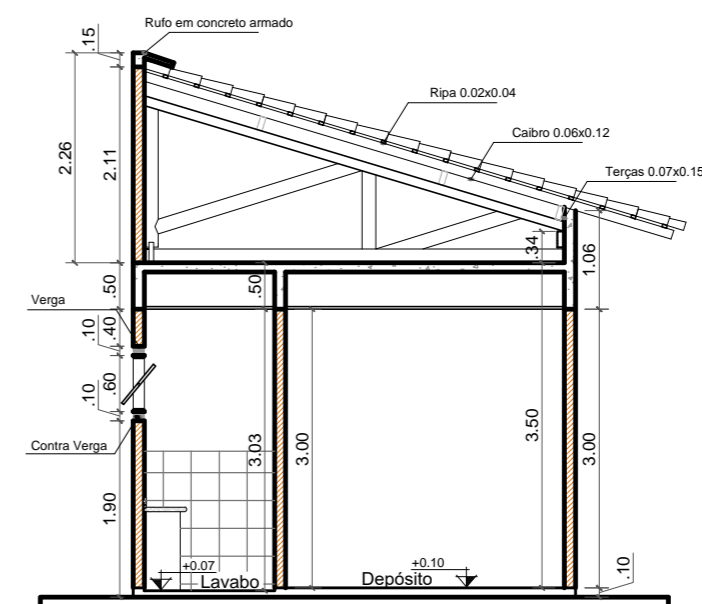
PLANTA DE COBERTURA
ESCALA: 1/75



CORTE A
ESCALA: 1/75




CORTE B
ESCALA: 1/75

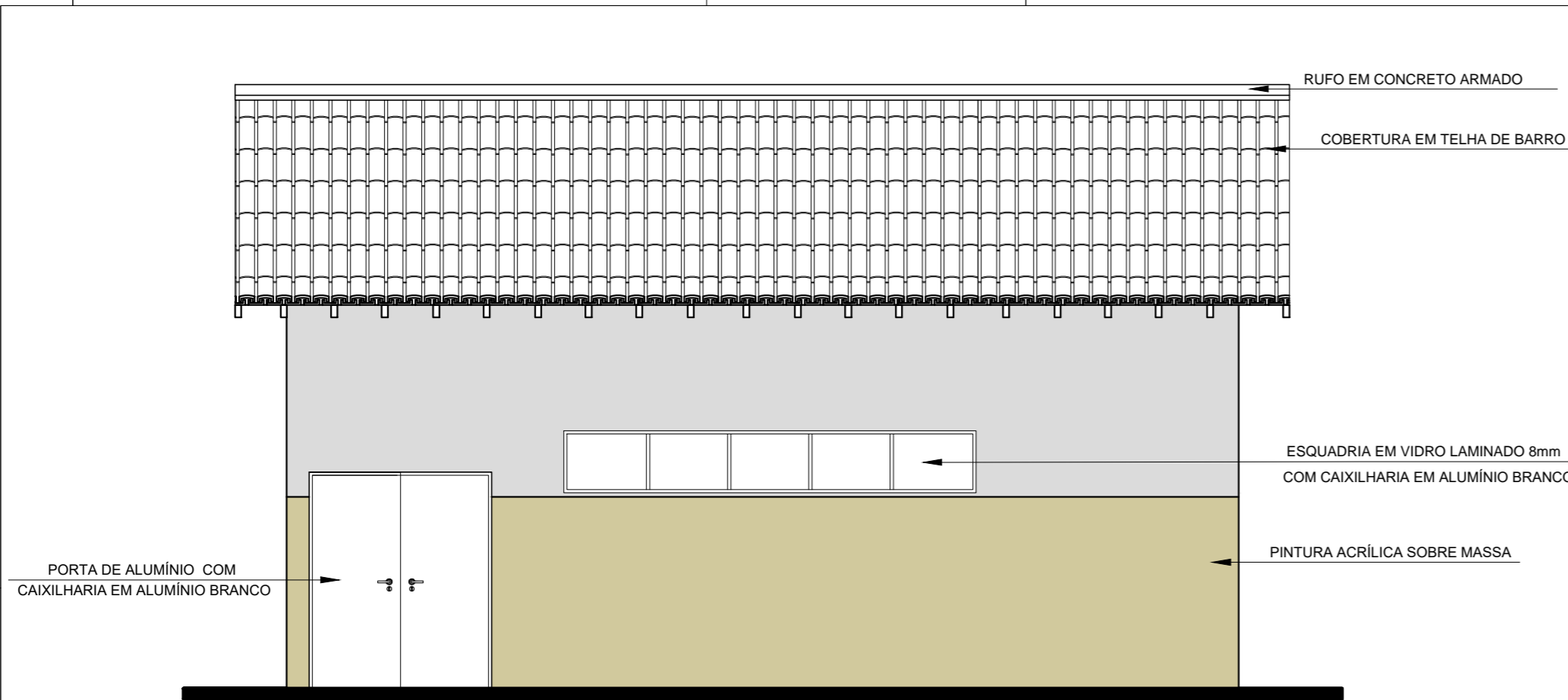


CORTE C
ESCALA: 1/75

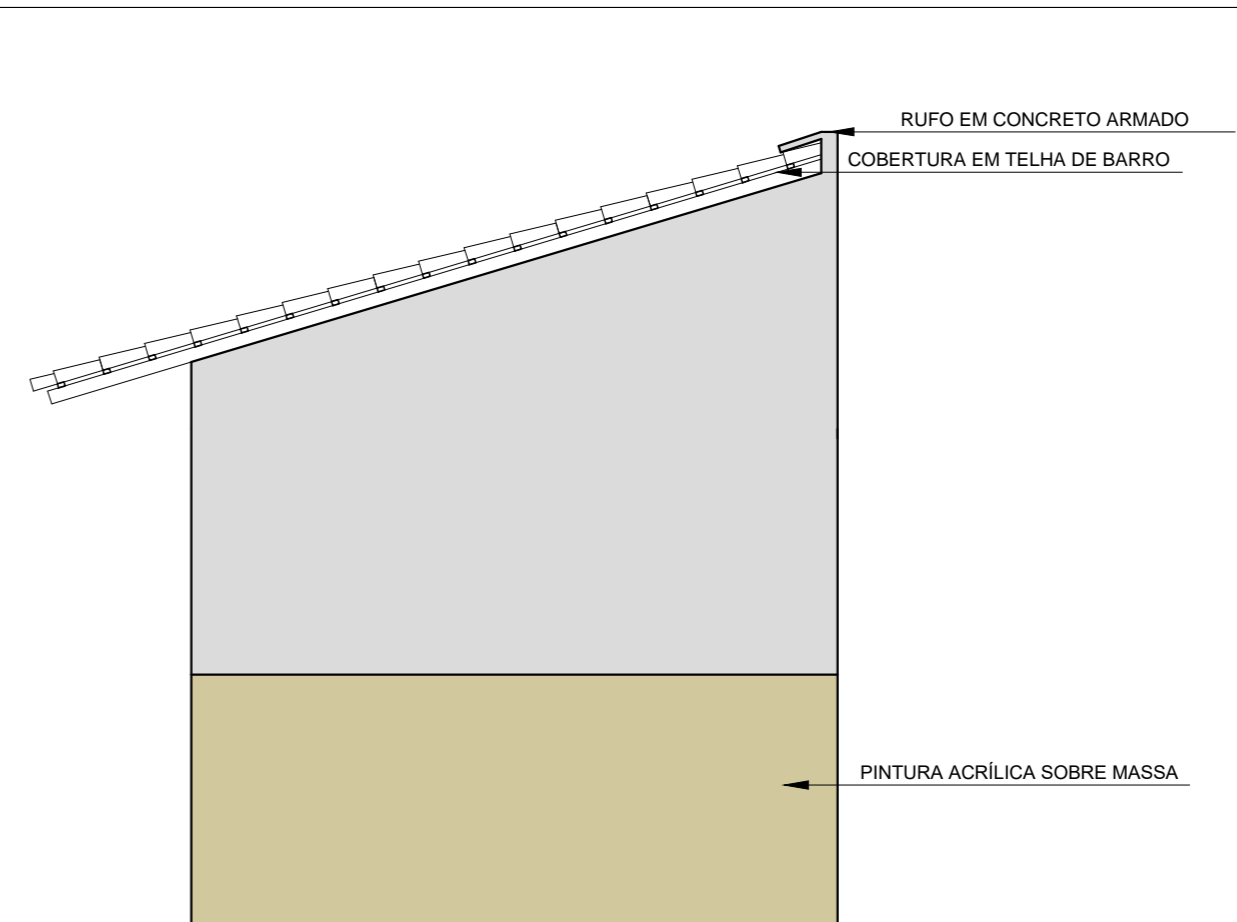
ESPECIFICAÇÃO	REF.	PISOS
	P1	- PORCELANATO (60x60) Cm
	P2	- PORCELANATO ANTIDERRAPANTE (60x60) Cm
	REF.	FORRO
F1	- GESSO ACARTONADO	
REF.	PAREDES	
A1	- PINTURA ACRÍLICA SOBRE MASSA	
A2	- REVESTIMENTO CERÂMICO	

REF.	LARG.	ALT.	PEIT.	QTD.	ÁREA	MATERIAL
JANELAS:						
J1	1.50	1.50	1.00	02	4.50 m ²	VIDRO LAMINADO 8mm COM CAIXILHARIA EM ALUMÍNIO BRANCO
J2						
PORTAS:						
P1	0.80	2.10		02	3.36 m ²	MDF LAQUEADO BRANCO
P2	0.70	2.10		01	1.47 m ²	
BALANCINS / ELEMENTOS VAZADOS:						
B1	4.00	0.60	1.90	01	2.40 m ²	VIDRO LAMINADO 8mm COM CAIXILHARIA EM ALUMÍNIO BRANCO
B2	0.60	0.60	1.90	02	0.72 m ²	

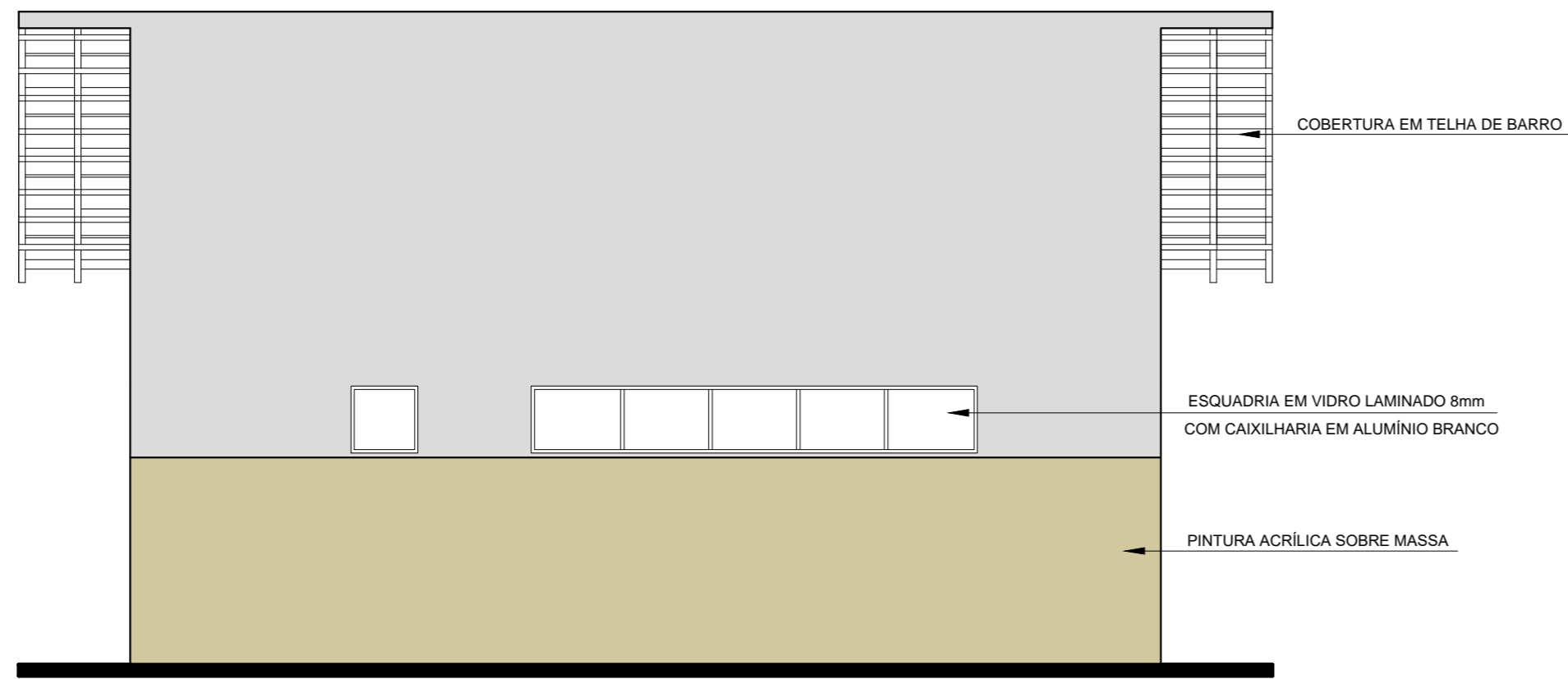
	UNIVERSIDADE FEDERAL DO AMAPÁ	DEPARTAMENTO DE CIÊNCIAS TECNOLÓGICAS E EXATAS	
	UNIFAP	CURSO: ARQUITETURA E URBANISMO	LOCAL: MACAPÁ/AP
	DISCIPLINA: TRABALHO CONCLUSIVO DE CURSO - TCC II	TÍTULO: REVITALIZAÇÃO E NOVAS FUNCIONALIDADES AO PARQUE DO JANDIÁ	
	CONTEÚDO: DEPÓSITO / COPA - PLANTA BAIXA, LAYOUT, PLANTA DE COBERTURA, CORTE A, CORTE B E CORTE C		
DISCENTES / DESENHO: LUCAS CÉSAR PACHECO ROCHA			
DOSCENTE: FELIPE MOREIRA			
ANO: 2017	ÁREA DE CONSTRUÇÃO: 3.007,22 M ²	FOLHA: 13/34	TIPO: ARQ
	ÁREA DE INTERVENÇÃO: 10.377,83 M ²	ESCALA: INDICADA	
	ÁREA DO AMBIENTE: 43,98 M ²		



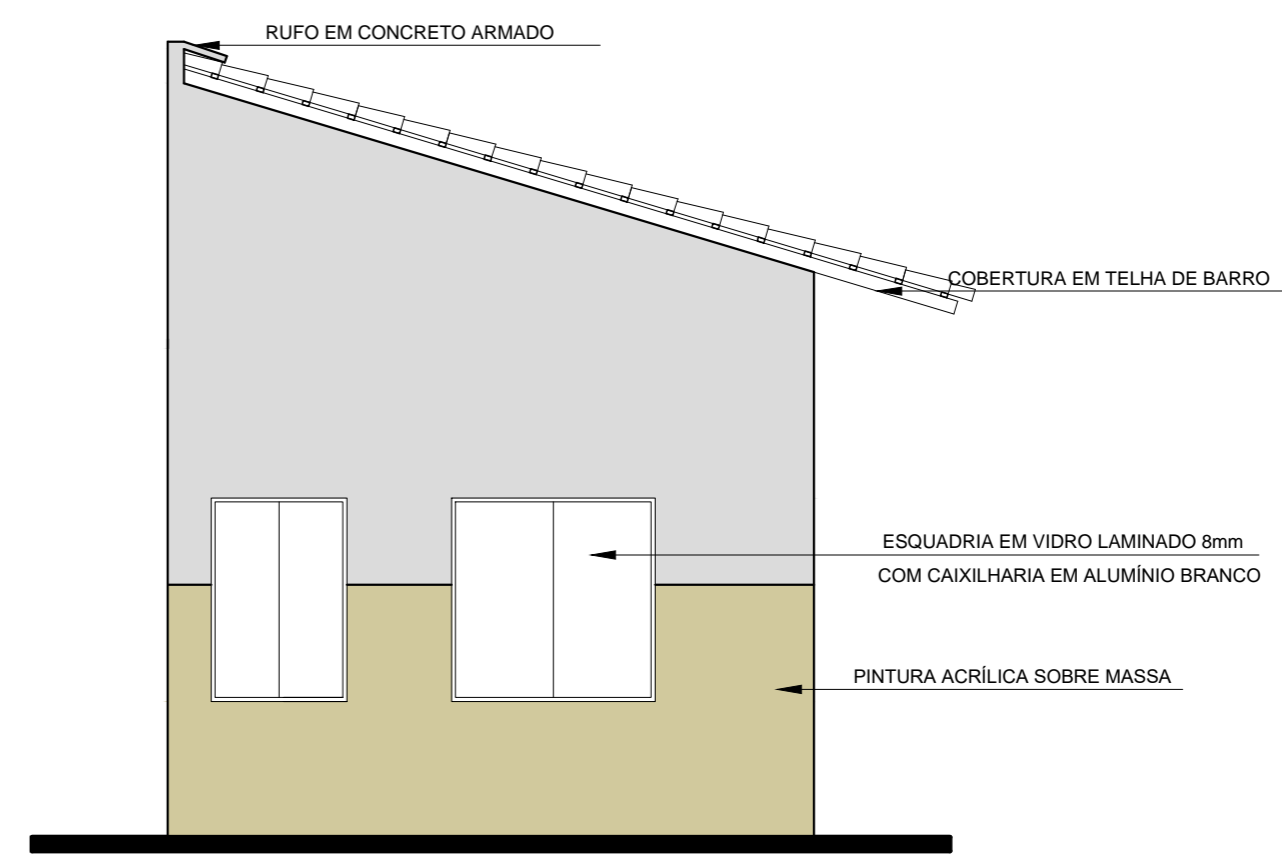
VISTA 1
ESCALA: 1/50



VISTA 2
ESCALA: 1/50




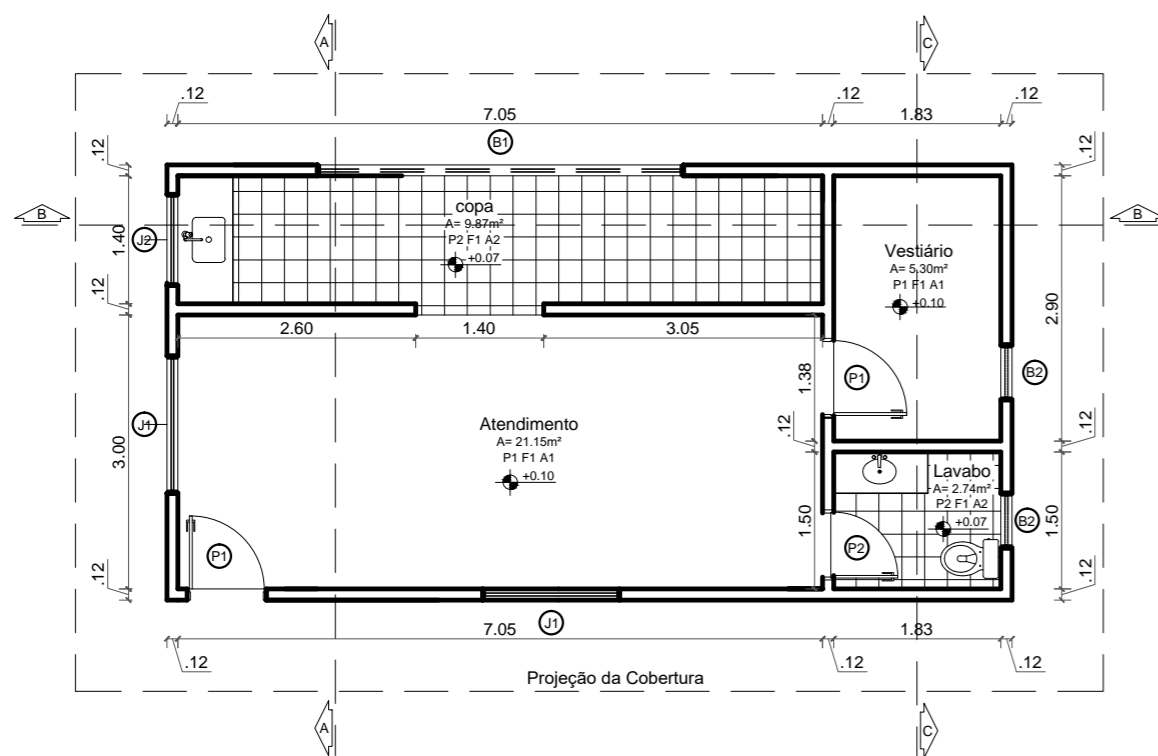
VISTA 3
ESCALA: 1/50



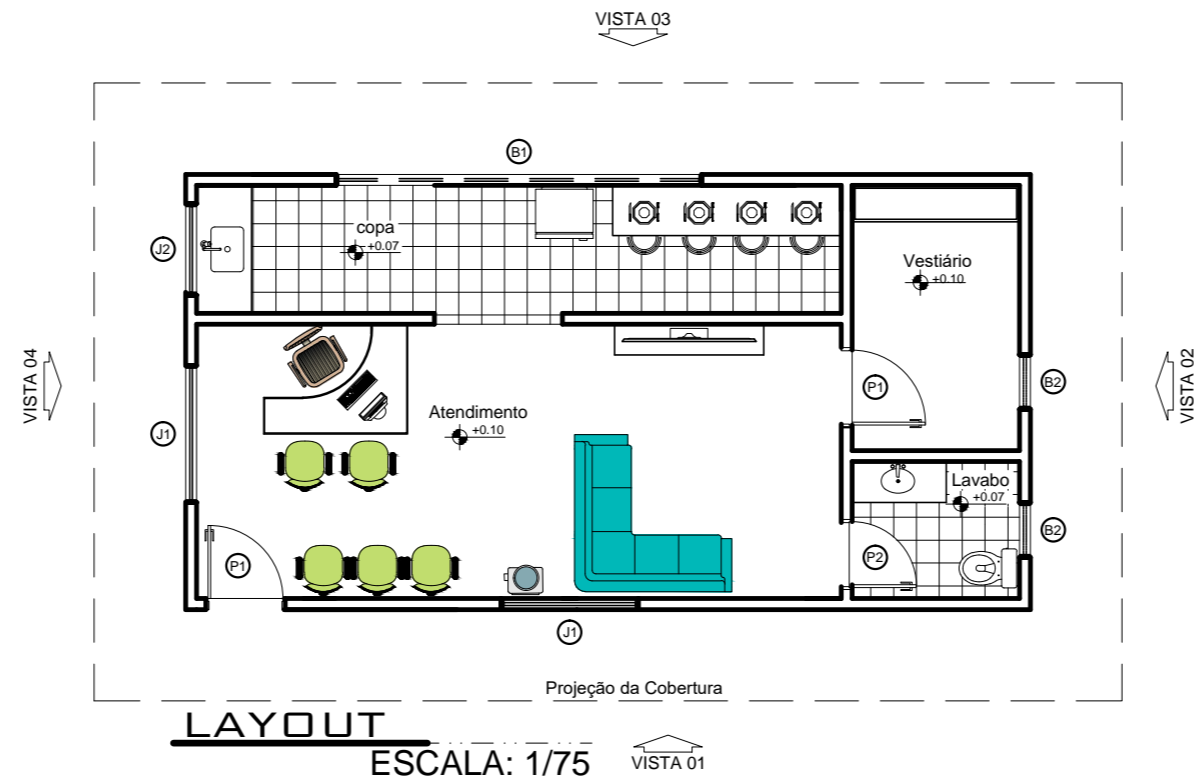
VISTA 4
ESCALA: 1/50

ESPECIFICAÇÃO	PISOS								ESQUADRIAS	PORTAS:												
	REF.	DESCR.	REF.	LARG.	ALT.	PEIT.	QTD.	ÁREA		MATERIAL	REF.	LARG.	ALT.	QTD.	ÁREA	MATERIAL						
	P1	- PORCELANATO (60x60) Cm									JANELAS: J1 1.50 1.50 1.00 02 4.50 m ² J2 VIDRO LAMINADO 8mm COM CAIXILHARIA EM ALUMÍNIO BRANCO											
	P2	- PORCELANATO ANTIDERRAPANTE (60x60) Cm									P1 0.80 2.10 02 3.36 m ² P2 0.70 2.10 01 1.47 m ² MDF LAQUEADO BRANCO											
	FORRO								BALANCINS / ELEMENTOS VAZADOS:													
	F1	- GESSO ACARTONADO	B1	4.00	0.60	1.90	01	2.40 m ²	VIDRO LAMINADO 8mm COM CAIXILHARIA EM ALUMÍNIO BRANCO													
	PAREDES									B2	0.60	0.60	1.90	02	0.72 m ²							
	A1	- PINTURA ACRÍLICA SOBRE MASSA																				
	A2	- REVESTIMENTO CERÂMICO																				

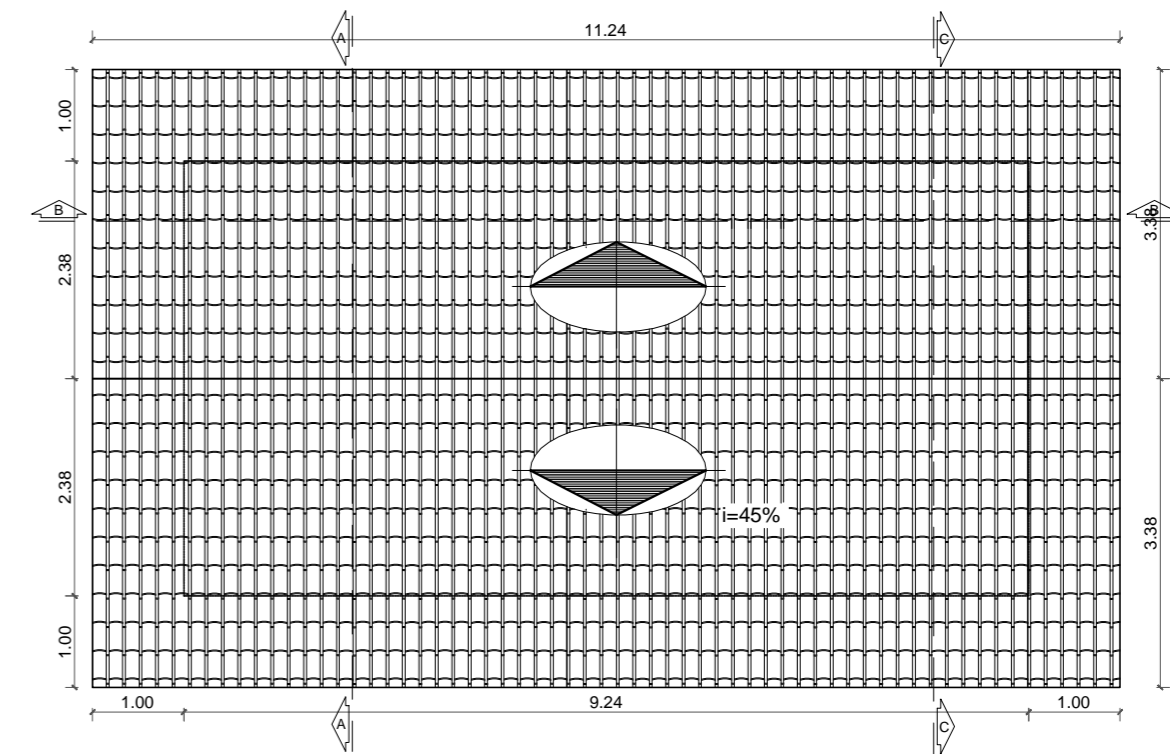
 UNIVERSIDADE FEDERAL DO AMAPÁ UNIFAP	DEPARTAMENTO DE CIÊNCIAS TECNOLÓGICAS E EXATAS	
	CURSO: ARQUITETURA E URBANISMO	LOCAL: MACAPÁ/AP
DISCIPLINA: TRABALHO CONCLUSIVO DE CURSO - TCC II		
TÍTULO: REVITALIZAÇÃO E NOVAS FUNCIONALIDADES AO PARQUE DO JANDIÁ		
CONTEÚDO: DEPÓSITO / COPA - VISTA 01, 02, 03 E 04		
DISCENTES / DESENHO: LUCAS CÉSAR PACHECO ROCHA		
DOCENTE: FELIPE MOREIRA		
ANO: 2017	ÁREA DE CONSTRUÇÃO: 3.007,22 M ²	FOLHA: 14/34
	ÁREA DE INTERVENÇÃO: 10.377,83 M ²	TIPO: ARQ
	ÁREA DO AMBIENTE: 43,98 M ²	ESCALA: INDICADA



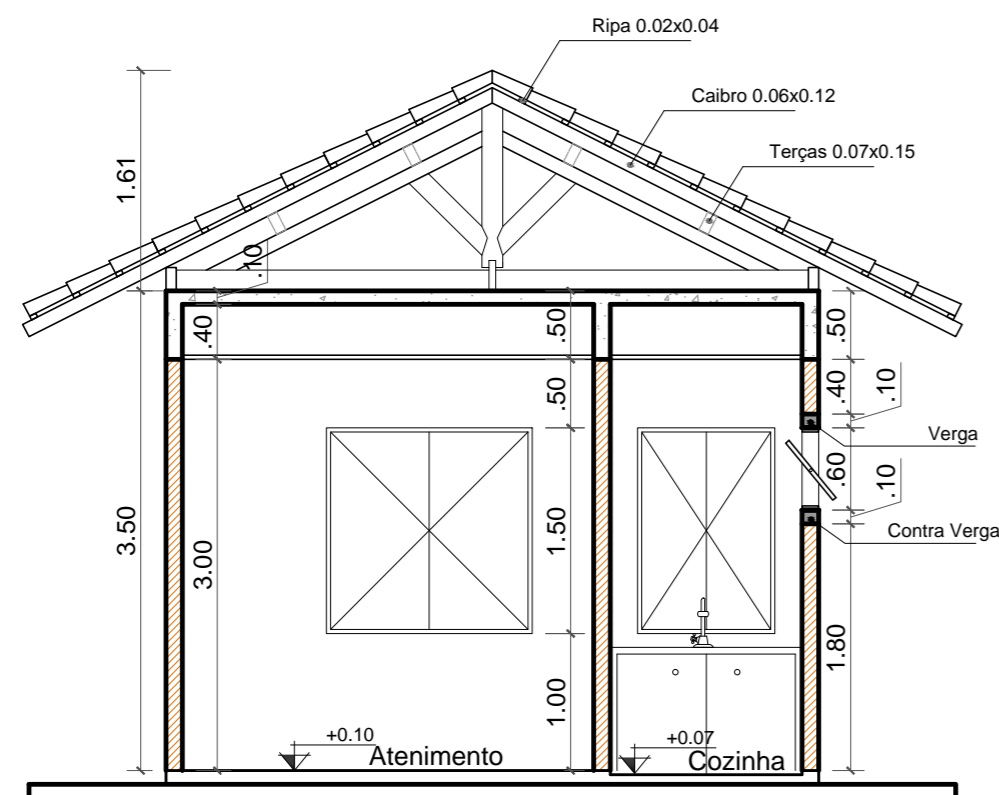
PLANTA BAIXA
ESCALA: 1/75



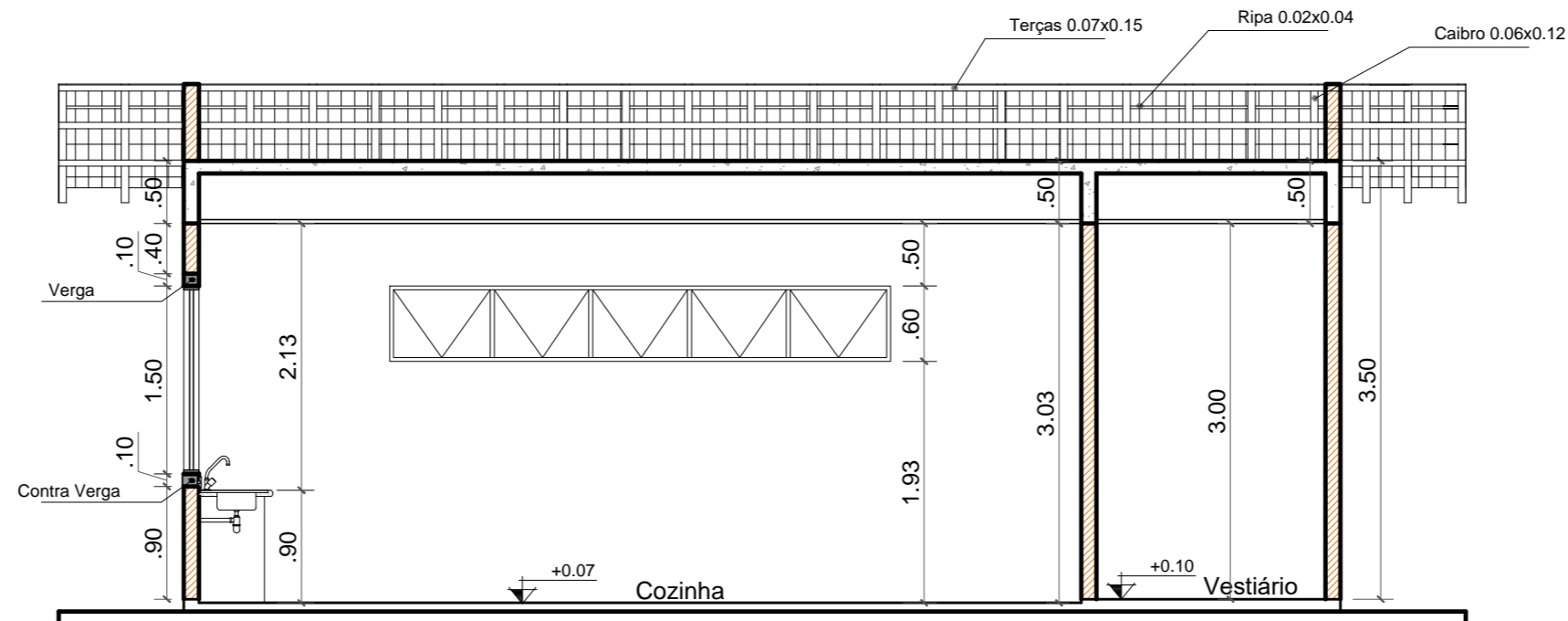
LAYOUT
ESCALA: 1/75



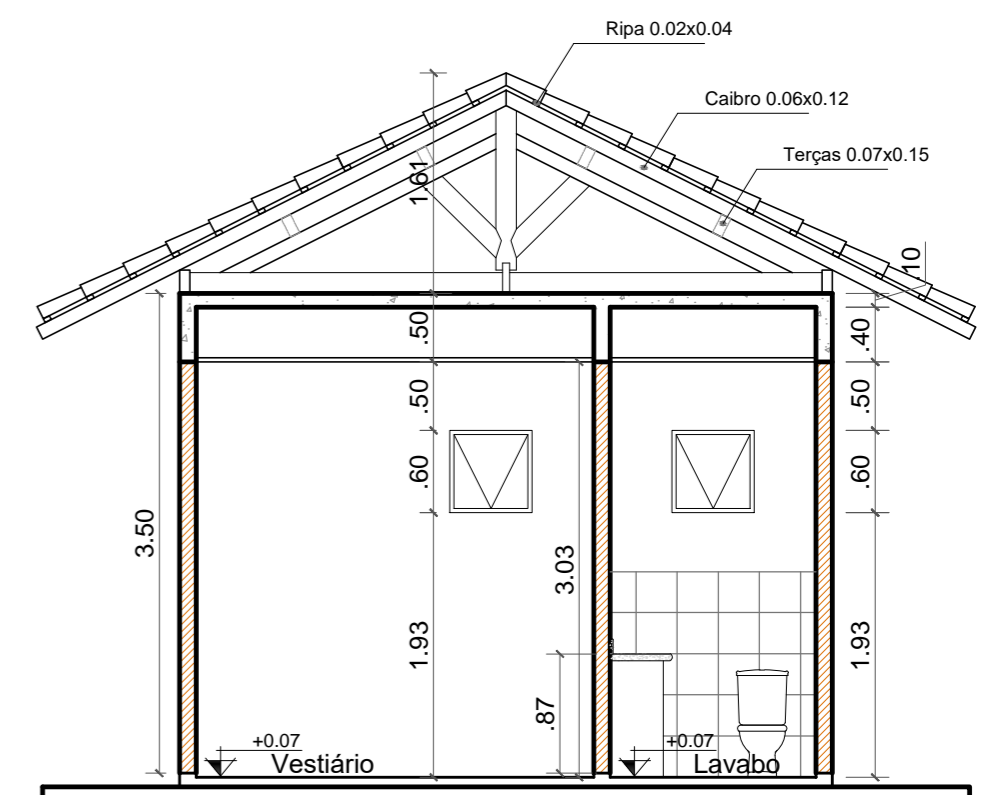
PLANTA DE COBERTURA
ESCALA: 1/75



CORTE A
ESCALA: 1/50



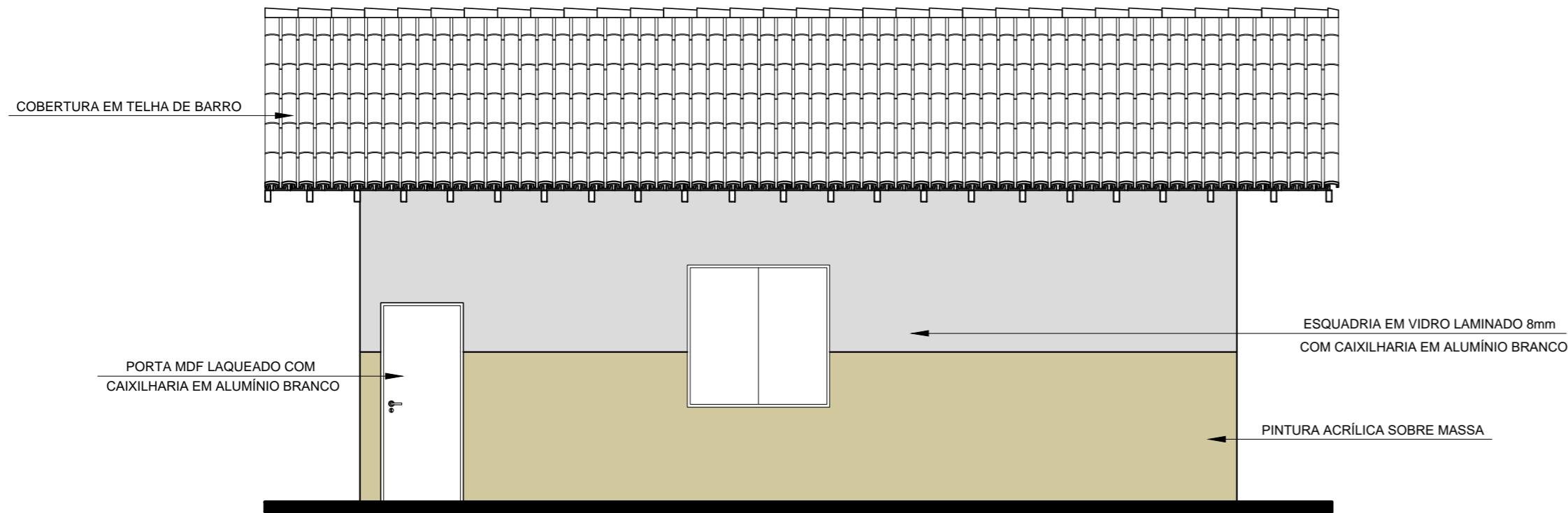
CORTE B
ESCALA: 1/50



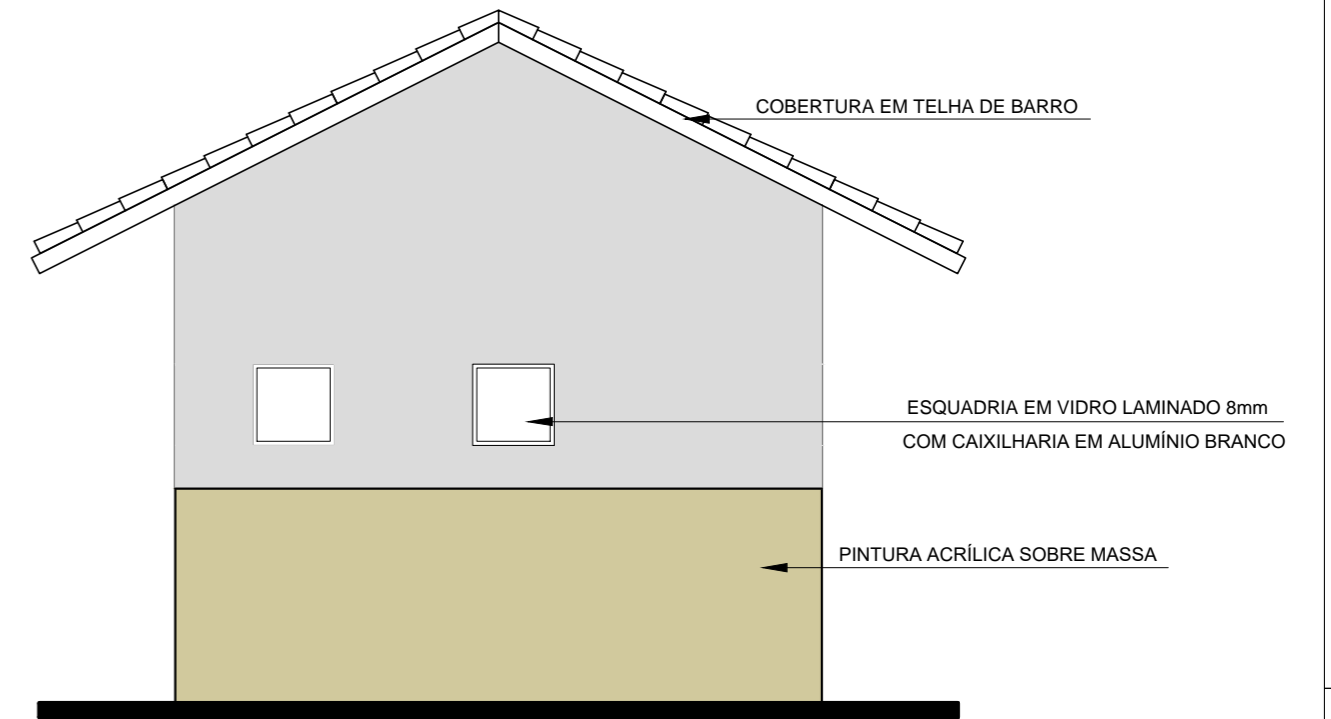
CORTE C
ESCALA: 1/50

ESPECIFICAÇÃO	PISOS						ESQUADRIAS	JANELAS:						PORTAS:					
	REF.	DESCR.	REF.	LARG.	ALT.	PEIT.		QTD.	ÁREA	MATERIAL	REF.	LARG.	ALT.	QTD.	ÁREA	MATERIAL			
	P1	- PORCELANATO (60x60) Cm																	
	P2	- PORCELANATO ANTIDERRAPANTE (60x60) Cm																	
	FORRO							BALANCINS / ELEMENTOS VAZADOS:											
	F1	- GESSO ACARTONADO																	
	PAREDES																		
	A1	- PINTURA ACRILICA SOBRE MASSA	B1	4.00	0.60	1.90	01	2.40 m²	VIDRO LAMINADO 8mm COM CAIXILHARIA EM ALUMINIO BRANCO										
	A2	- REVESTIMENTO CERÂMICO	B2	0.60	0.60	1.90	02	0.72 m²											

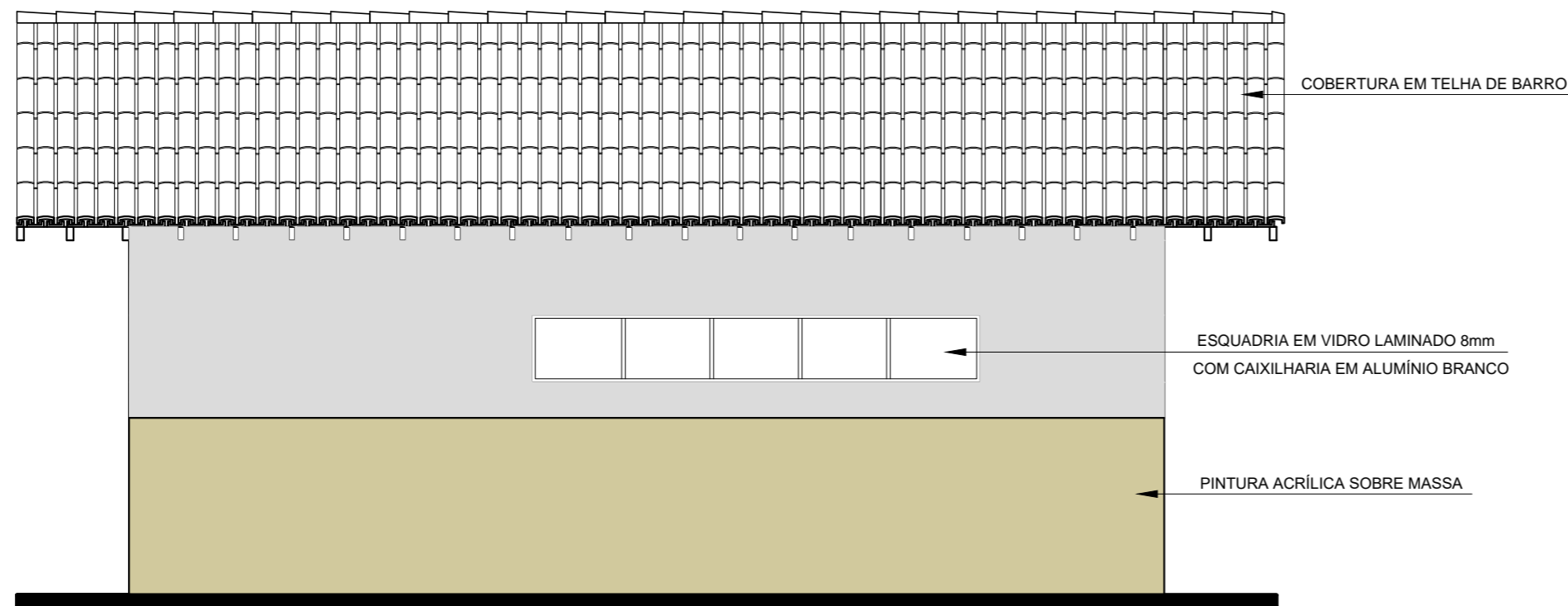
	UNIVERSIDADE FEDERAL DO AMAPÁ	DEPARTAMENTO DE CIÊNCIAS TECNOLÓGICAS E EXATAS	
	UNIFAP	CURSO: ARQUITETURA E URBANISMO	LOCAL: MACAPÁ/AP
	DISCIPLINA: TRABALHO CONCLUSIVO DE CURSO - TCC II	TÍTULO: REVITALIZAÇÃO E NOVAS FUNCIONALIDADES AO PARQUE DO JANDIÁ	
	CONTEÚDO: POSTO POLICIAL - PLANTA BAIXA, LAYOUT, PLANTA DE COBERTURA, CORTE A, CORTE B E CORTE C		
DISCENTES / DESENHO: LUCAS CÉSAR PACHECO ROCHA			
DOCENTE: FELIPE MOREIRA			
ANO: 2017	ÁREA DE CONSTRUÇÃO: 3.007,22 M²	FOLHA: 15/34	TIPO: ARQ
	ÁREA DE INTERVENÇÃO: 10.377,83 M²	ESCALA: INDICADA	
	ÁREA DO AMBIENTE: 43,98 M²		



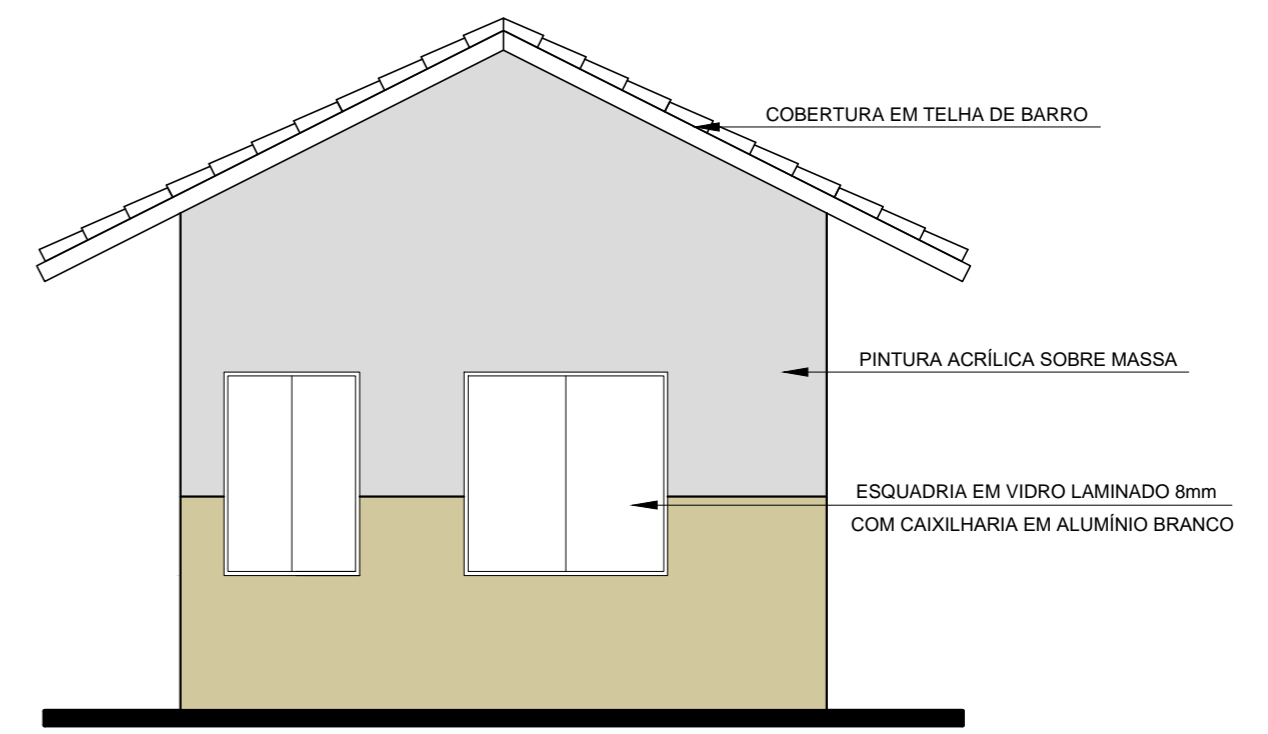
VISTA 1
ESCALA: 1/50



VISTA 2
ESCALA: 1/50



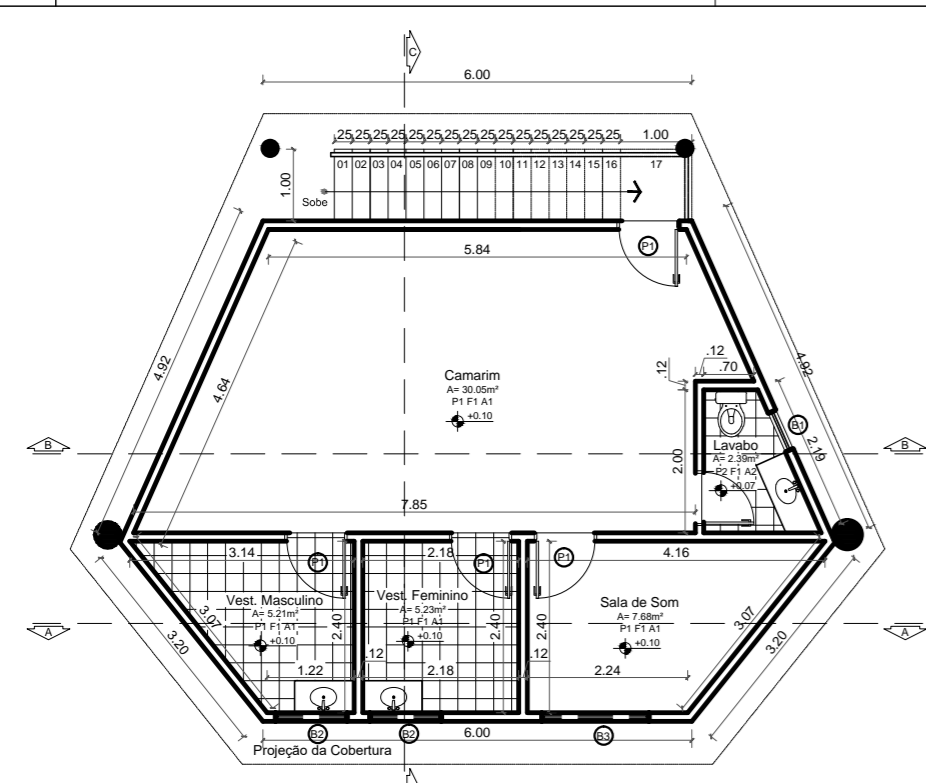
VISTA 3
ESCALA: 1/50



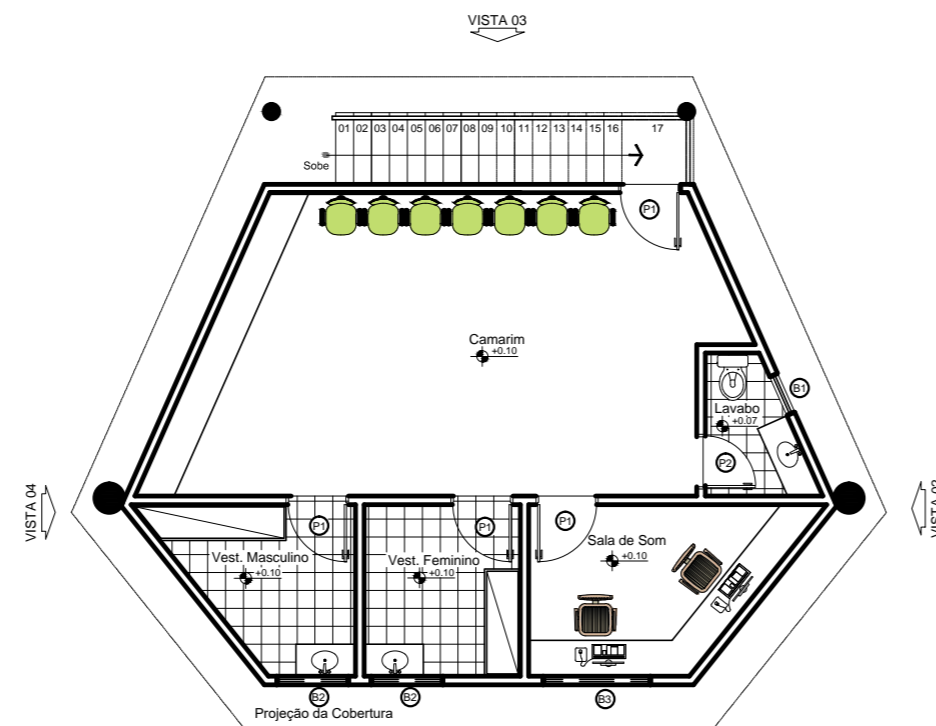
VISTA 4
ESCALA: 1/50

ESPECIFICAÇÃO	PISOS							ESQUADRIAS	PORTAS:							
	REF.	DESCR.	REF.	LARG.	ALT.	PEIT.	QTD.		ÁREA	MATERIAL	REF.	LARG.	ALT.	QTD.	ÁREA	MATERIAL
	P1	- PORCELANATO (60x60) Cm	JANELAS:								P1	0.80	2.10	02	3.36 m ²	MDF LAQUEADO BRANCO
	P2	- PORCELANATO ANTIDERRAPANTE (60x60) Cm	J1	1.50	1.50	1.00	02	4.50 m ²		P2	0.70	2.10	01	1.47 m ²		
	FORRO		BALANCINS / ELEMENTOS VAZADOS:													
	F1	- GESSO ACARTONADO	B1	4.00	0.60	1.90	01	2.40 m ²	VIDRO LAMINADO 8mm COM CAIXILHARIA EM ALUMÍNIO BRANCO							
	PAREDES		B2	0.60	0.60	1.90	02	0.72 m ²								
	A1	- PINTURA ACRÍLICA SOBRE MASSA														
	A2	- REVESTIMENTO CERÂMICO														

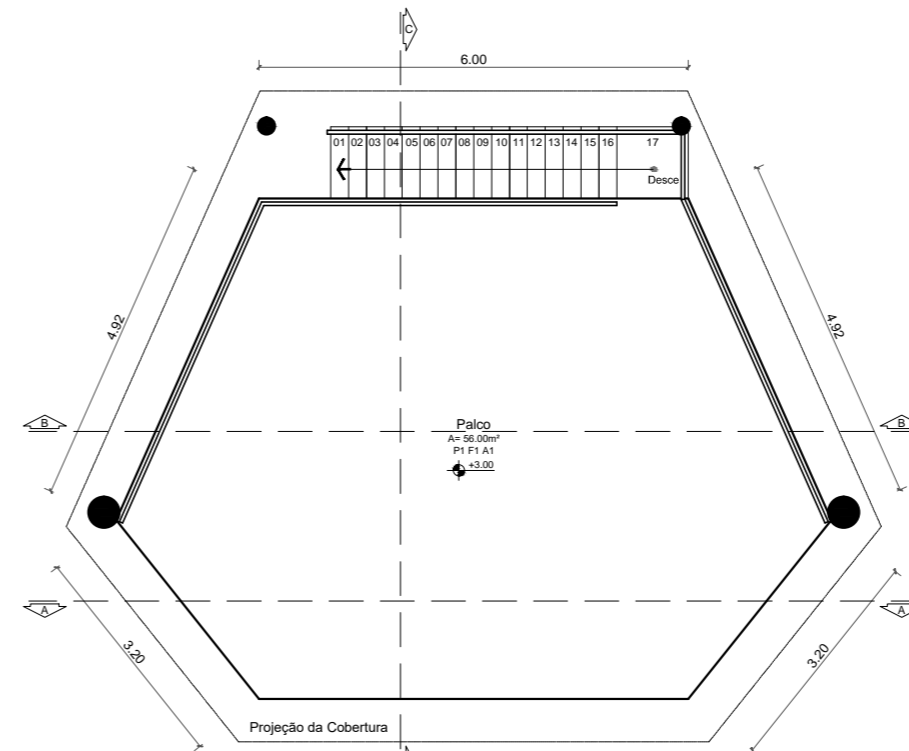
	UNIVERSIDADE FEDERAL DO AMAPÁ	DEPARTAMENTO DE CIÊNCIAS TECNOLÓGICAS E EXATAS	
	UNIFAP	CURSO: ARQUITETURA E URBANISMO	LOCAL: MACAPÁ/AP
	DISCIPLINA: TRABALHO CONCLUSIVO DE CURSO - TCC II	TÍTULO: REVITALIZAÇÃO E NOVAS FUNCIONALIDADES AO PARQUE DO JANDIÁ	
	CONTEÚDO: POSTO POLICIAL - VISTA 01, 02, 03 E 04	DISCENTES / DESENHO: LUCAS CÉSAR PACHECO ROCHA	
DOCENTE: FELIPE MOREIRA			
ANO: 2017	ÁREA DE CONSTRUÇÃO: 3.007,22 M ²	FOLHA: 16/34	TIPO: ARQ
	ÁREA DE INTERVENÇÃO: 10.377,83 M ²	ESCALA: INDICADA	
	ÁREA DO AMBIENTE: 43.98 M ²		



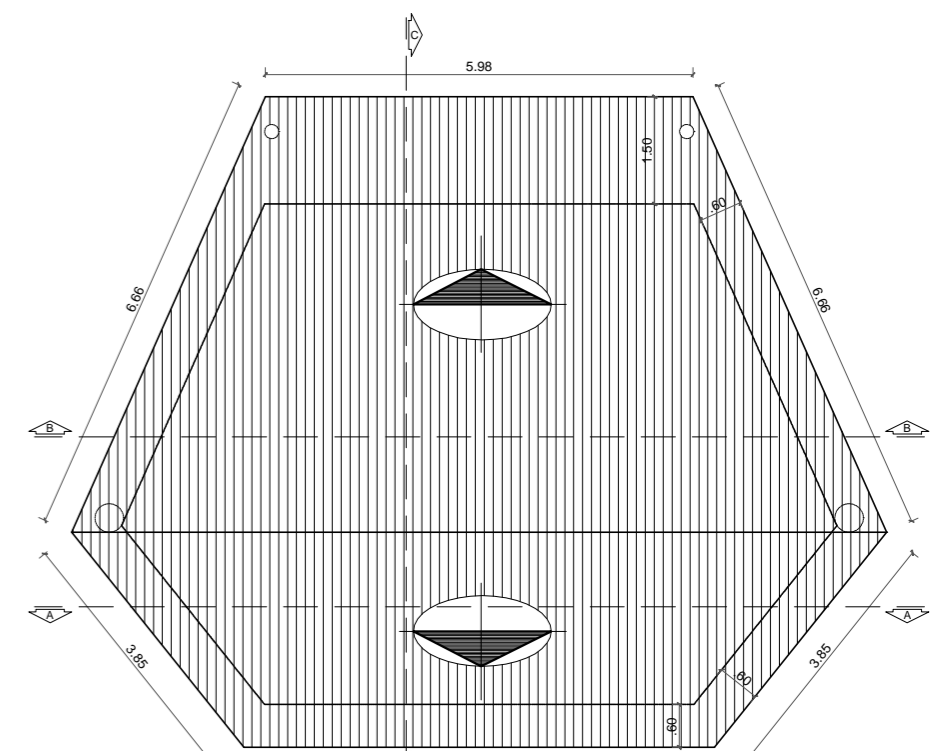
PLANTA BAIXA
ESCALA: 1/75



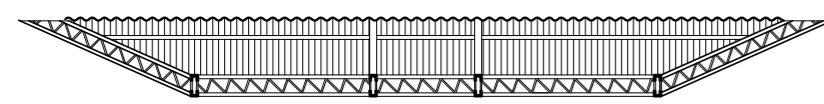
LAYOUT
ESCALA: 1/75



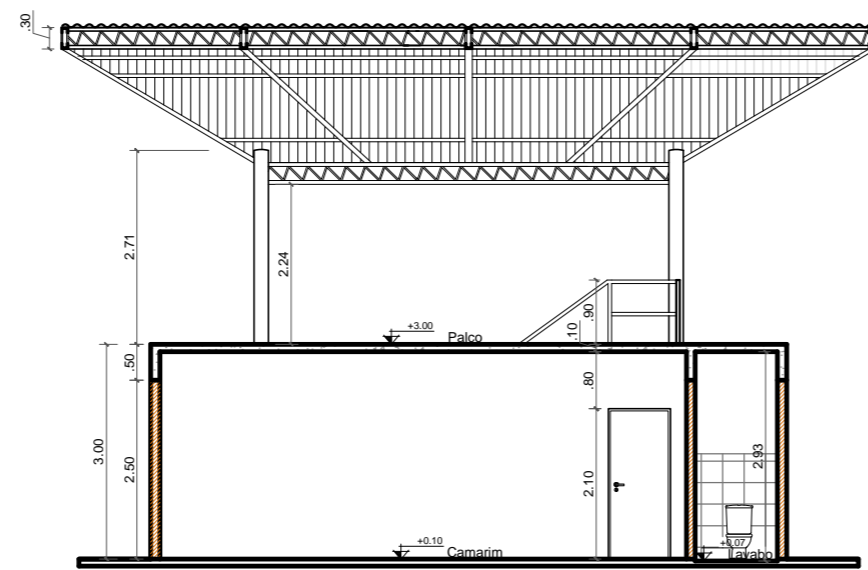
PLANTA BAIXA - PAV. SUPERIOR
ESCALA: 1/75



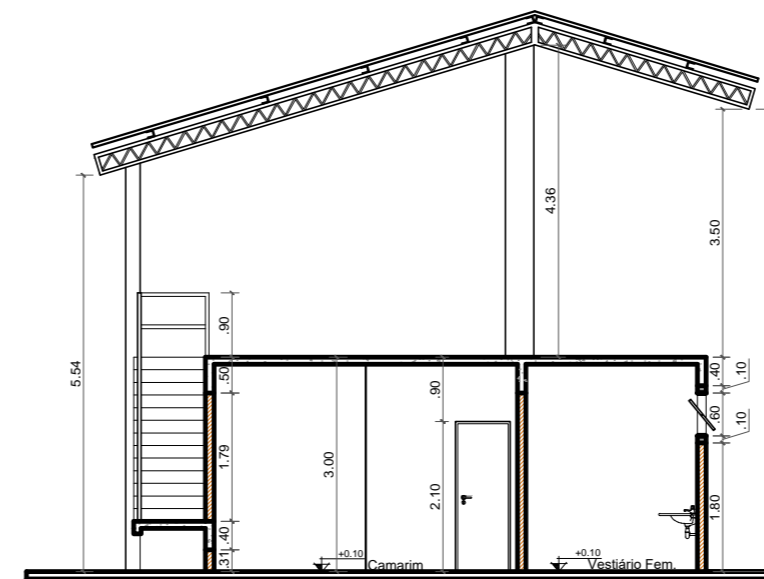
PLANTA DE COBERTURA
ESCALA: 1/75



CORTE A
ESCALA: 1/75



CORTE B
ESCALA: 1/75



CORTE C
ESCALA: 1/75

ESPECIFICAÇÃO	PISOS							ESQUADRIAS	JANELAS:							PORTAS:						
	REF.	DESCR.	REF.	LARG.	ALT.	PEIT.	QTD.		ÁREA	MATERIAL	REF.	LARG.	ALT.	QTD.	ÁREA	MATERIAL						
P1	- PORCELANATO (60x60) Cm									P1	0.80	2.10	04	6.72 m²	MDF LAQUEADO BRANCO							
P2	- PORCELANATO ANTIDERRAPANTE (60x60) Cm									P2	0.70	2.10	01	1.47 m²								
FORRO		BALANCINS / ELEMENTOS VAZADOS:																				
F1	- GESSO ACARTONADO	B1	0.60	0.60	1.90	01	0.36 m²	VIDRO LAMINADO 8mm COM CASILHARIA EM ALUMINIO BRANCO														
PAREDES		B2	1.00	0.60	1.90	02	1.20 m²															
A1	- PINTURA ACRILICA SOBRE MASSA	B3	1.50	0.60	1.90	01	0.90 m²															
A2	- REVESTIMENTO CERAMICO																					

	UNIVERSIDADE FEDERAL DO AMAPA	DEPARTAMENTO DE CIÊNCIAS TECNOLÓGICAS E EXATAS
	CURSO: ARQUITETURA E URBANISMO	LOCAL: MACAPÁ/AP
TÍTULO: TRABALHO CONCLUSIVO DE CURSO - TCC II		
REVITALIZAÇÃO E NOVAS FUNCIONALIDADES AO PARQUE DO JANDIÁ		
CONTEUDO: PALCO - PLANTA BAIXA TÉRREO E SUPERIOR, LAYOUT, PLANTA DE COBERTURA, CORTE A, CORTE B E CORTE C		
DISCENTES / DESENHO: LUCAS CÉSAR PACHECO ROCHA		
DOCENTE: FELIPE MOREIRA		
ANO: 2017	ÁREA DE CONTRUÇÃO: 3.007,22 M²	FOLHA: 17/34
	ÁREA DE INTERVENÇÃO: 10.377,83 M²	TIPO: ARQ
	ÁREA DO AMBIENTE: 56,00 M²	ESCALA: INDICADA